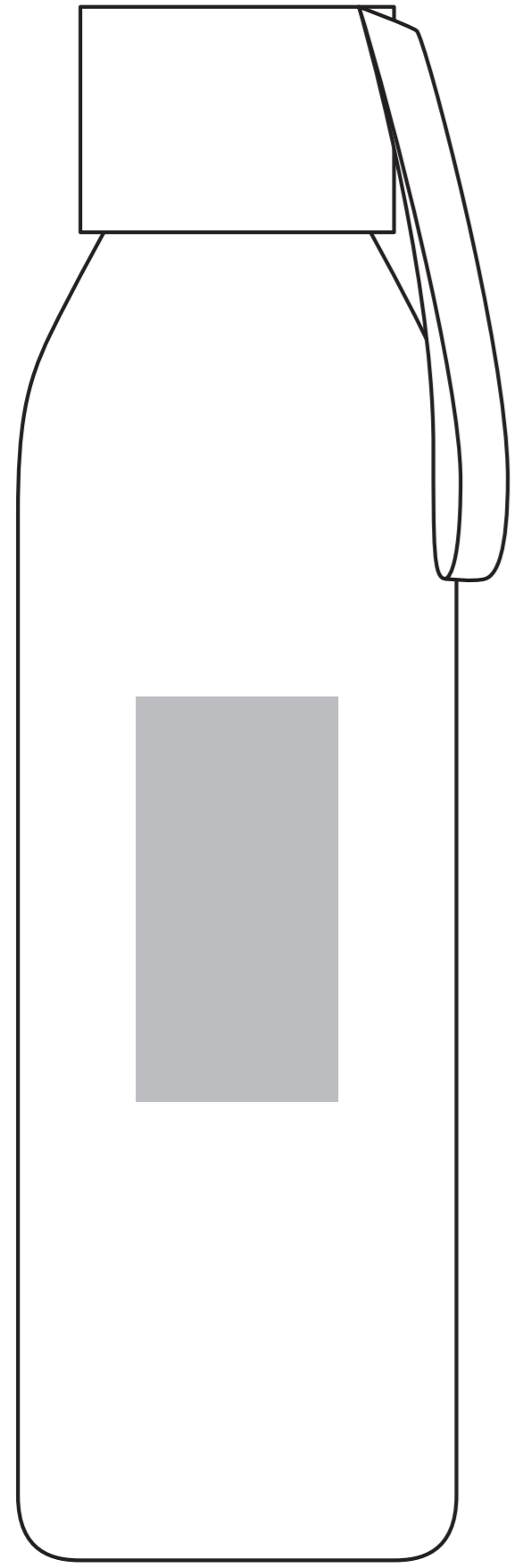
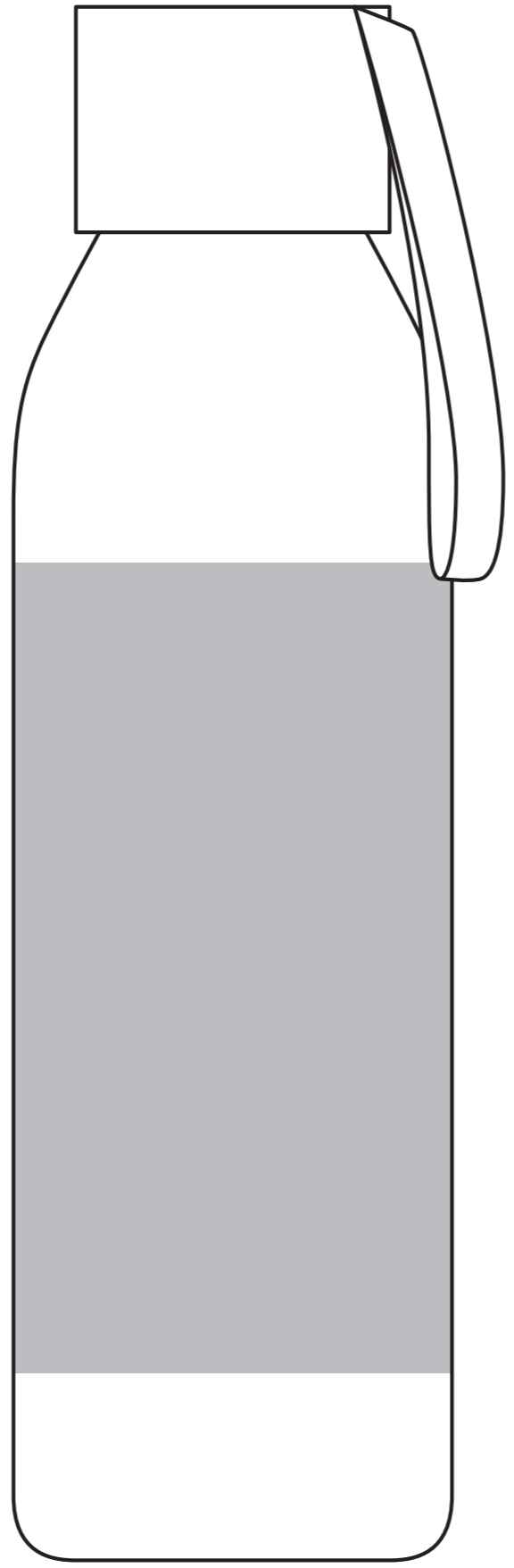



197352 セルトナ・ループ付きアルミボトル (オレンジ)

| | | | | |
|-------|-------|----------|--------------------|--------------------|
| 御社名 | | 名入れ位置 | A | B |
| ご担当者名 | | 名入れサイズ | × mm | × mm |
| ご希望納期 | 年 月 日 | 刷り色 (1C) | 色 | 色 |
| ご発注数 | 個 | 刷り位置 | 上下センター・左右センター・それ以外 | 上下センター・左右センター・それ以外 |

名入れ位置:A・Bを○で囲んで下さい。
 名入れサイズ:レイアウトに配置した状態での寸法をご記入下さい。
 刷り色:PANTONEまたはDICナンバーでご指定下さい。
 ※黒・白・金・銀はチップでのご指定はできません。
 ※刷り色が白の場合、黒でレイアウトし、入力項目/刷り色の部分に「白」とご記入下さい。
 刷り位置:名入れ範囲の上下センター、左右センター、それ以外を○で囲んで下さい。それ以外の場合、名入れ範囲内の上下左右に位置をご指示下さい。

原寸サイズ

| 名入れ位置 A | パッド印刷 | 名入れ位置 B | 回転シルク印刷 |
|---------|--|--|--|
| |  |  | <p>名入れデザインはこちらに配置してください。</p>  |
| | <p>名入れ最大サイズ : H60 × W30 (mm)</p> | <p>名入れ最大サイズ : H120 × W160 (mm)</p> | |

制作上の注意点

- 名入れデザインの配置はグレー網掛けの刷り範囲内にお願い致します。
(ベースの材質、又はデザインによりベタ面が多い場合、線が細かい場合等、調整が必要な場合がございます。)
 - 文字化け等の問題を回避するため、文字は必ずアウトライン化してください。
 - 細かい文字などは素材の関係上、かすれたり、つぶれてしまう場合がございます。
 - カラーモードは必ずCMYKで作成して下さい。
RGBモードで作成された場合、出力時にCMYKモードに変換するため、若干の色差が生じますのでご注意ください。
 - ベース材質・カラーにより、仕上りの印刷色が若干変わり沈む場合がございます。特に印刷色が薄い場合、顕著に出る場合がございます。
- ### 画像データをご使用の際の注意点
- 原寸600dpiのモノクロ2階調の画像データを配置して下さい。
 - 画像を配置した場合、必ず配置した元データも添付してください。