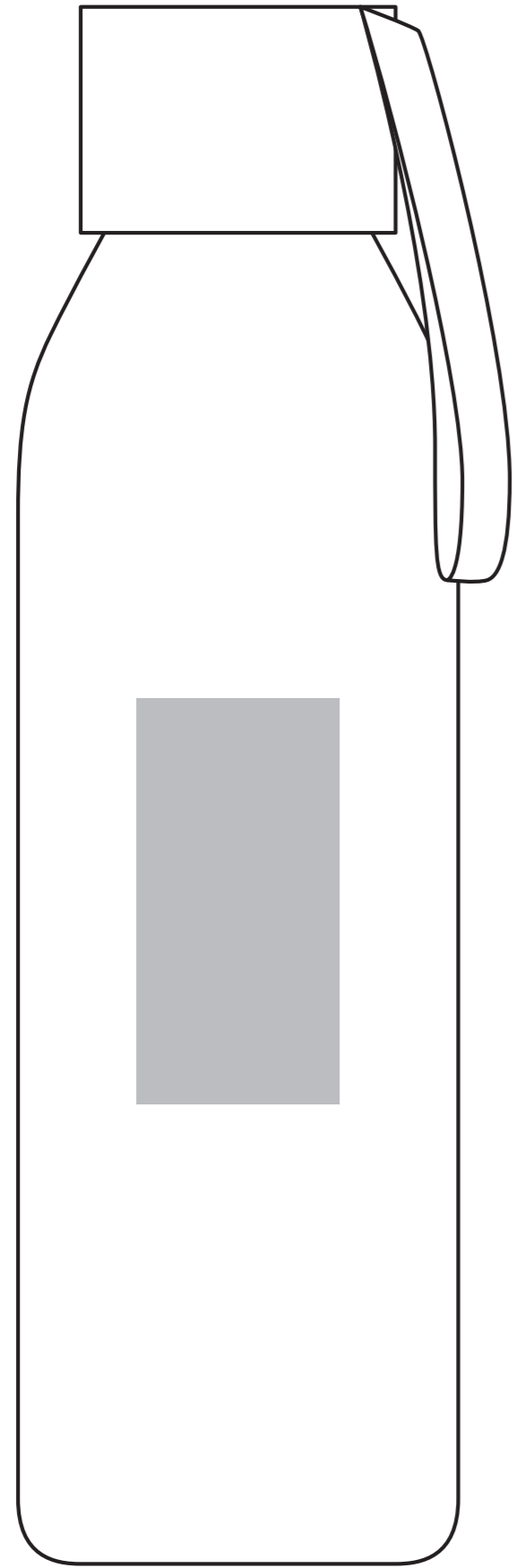
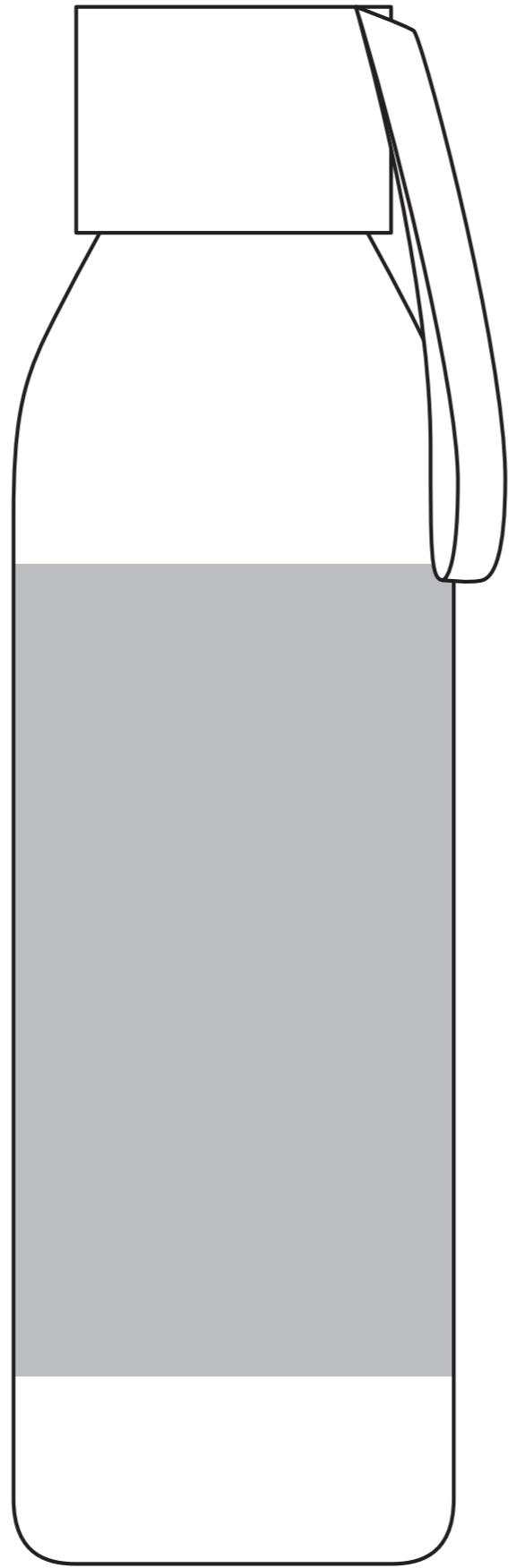



197353 セルトナ・ループ付きアルミボトル (グリーン)

御社名		名入れ位置	A	B
ご担当者名		名入れサイズ	× mm	× mm
ご希望納期	年 月 日	刷り色 (1C)	色	色
ご発注数	個	刷り位置	上下センター・左右センター・それ以外	上下センター・左右センター・それ以外

名入れ位置:A・Bを○で囲んで下さい。
 名入れサイズ:レイアウトに配置した状態での寸法をご記入下さい。
 刷り色:PANTONEまたはDICナンバーでご指定下さい。
 ※黒・白・金・銀はチップでのご指定はできません。
 ※刷り色が白の場合、黒でレイアウトし、入力項目/刷り色の部分に「白」とご記入下さい。
 刷り位置:名入れ範囲の上下センター、左右センター、それ以外を○で囲んで下さい。それ以外の場合、名入れ範囲内の上下左右に位置をご指示下さい。

原寸サイズ

名入れ位置 A	パッド印刷	名入れ位置 B	回転シルク印刷
			<p>名入れデザインはこちらに配置してください。</p> 
	<p>名入れ最大サイズ : H60 × W30 (mm)</p>	<p>名入れ最大サイズ : H120 × W160 (mm)</p>	

制作上の注意点

- 名入れデザインの配置はグレー網掛けの刷り範囲内にお願い致します。
(ベースの材質、又はデザインによりベタ面が多い場合、線が細かい場合等、調整が必要な場合がございます。)
 - 文字化け等の問題を回避するため、文字は必ずアウトライン化してください。
 - 細かい文字などは素材の関係上、かすれたり、つぶれてしまう場合がございます。
 - カラーモードは必ずCMYKで作成して下さい。
RGBモードで作成された場合、出力時にCMYKモードに変換するため、若干の色差が生じますのでご注意ください。
 - ベース材質・カラーにより、仕上りの印刷色が若干変わり沈む場合がございます。特に印刷色が薄い場合、顕著に出る場合がございます。
- 画像データをご使用の際の注意点**
- 原寸600dpiのモノクロ2階調の画像データを配置して下さい。
 - 画像を配置した場合、必ず配置した元データも添付してください。