

# カバー付き電子メモパッド (ブラック)

案件No:○○○○○○○

ロット:○○○

納期:2024年○月○日

デザインサイズ:W○○mm

刷り色:PANTONE

※印刷の種類によってご指定できない場合があります。

刷り位置:図参照 ※版下原寸サイズ

印刷方法:○○

**【注意点】**

- ・原寸サイズでレイアウトして下さい。
- ・刷り色はPANTONE(パントーン)のチップでご指定下さい。
- ※黒、白はチップの指定では無く、刷り色欄に色名をご記入下さい。
- ※金、銀は「箔押し」以外は表現できない為、指定不可となります。(箔押しの場合は、刷り色欄にご記入下さい。)
- ・プリントデザインは、アミ掛けの内側に配置して下さい。
- ・細かい文字、線、抜きは印刷時に印刷の欠け、カスレ・潰れが発生します。目安は商品の素材によって異なりますので、気になる方は事前にご相談下さい。
- ・色ベタが多いデザインは、素材・名入れ方法などによりカスレ・割れなどの可能性がありますので極力控えて下さい。
- ・印刷する商品の色によって、印刷色の仕上りが若干変わる場合がございます。
- ・寸法線はレイアウトの位置に合わせて調整して下さい。

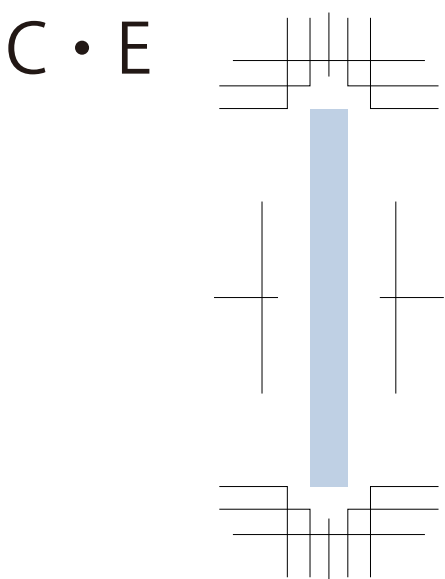
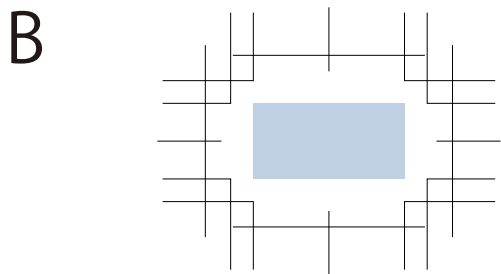
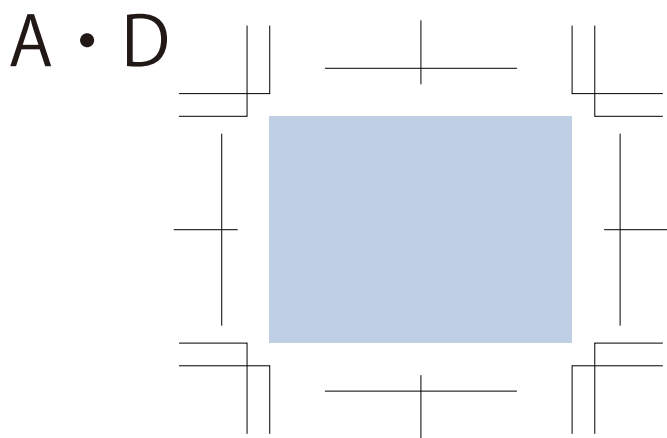
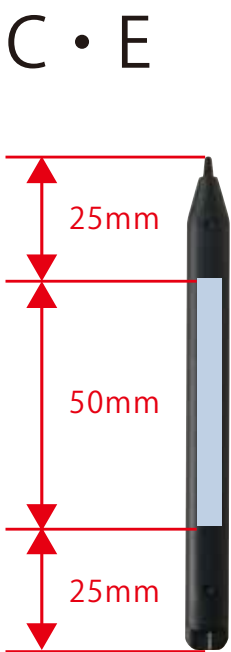

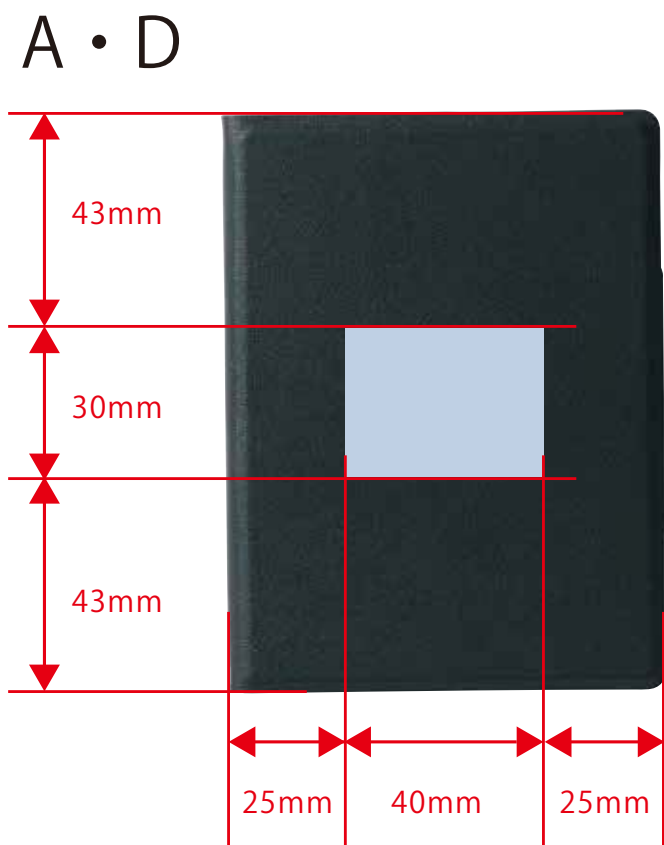
**●画像データご使用の注意**

- ・デザインデータは「デザインレイヤー」にレイアウトして下さい。
- ・600dpi以上、モノクロ2階調の画像データをレイアウトして下さい。
- ・画像は必ず埋め込んだ状態で入稿して下さい。
- ・埋め込んだ元の画像ファイルもお送り下さい。
- ・複数のデータでデザインを作成される場合、別途完全入稿データを添付して下さい。

# パッド・インクジェット

■パッド・インクジェット印刷  
最大印刷：A・D/W40×H30mm、B/W20×H10mm、C・E/W5×H50mm

※デザインはこの範囲内に入れて下さい。



※レイアウトイメージは実寸サイズではありませんのでご注意ください

**パッド** 最大範囲：A / W40×H30 mm、B / W20×H10 mm、C / W5×H50 mm

**インクジェット** 最大範囲：D / W40×H30 mm、E / W5×H50 mm