

ピタッと巻ける保冷クロス

案件No：〇〇〇〇〇〇

ロット：〇〇〇

納期：〇〇年〇月〇日

デザインサイズ：W〇〇mm

刷り色：PANTONE

※印刷の種類によってご指定できない場合があります。

刷り位置：図参照 ※版下原寸サイズ

印刷方法：〇〇〇〇〇〇

- 【注意点】
- ・原寸サイズでレイアウトして下さい。

・刷り色はPANTONE（パントーン）のチップでご指定下さい。

※黒、白はチップの指定では無く、刷り色欄に色名をご記入下さい。

※金、銀は「箔押し」以外は表現できない為、指定不可となります。

（箔押しの場合は、刷り色欄にご記入下さい。）

・プリントデザインは、アミ掛けの内側に配置して下さい。

・細かい文字、線、抜きは印刷時に印刷の欠け、カスレ・潰れが発生します。

目安は商品の素材によって異なりますので、気になる方は事前にご相談下さい。

・色ベタが多いデザインは、素材・名入れ方法などによりカスレ・割れなどの可能性がありますので極力控えて下さい。

・印刷する商品の色によって、印刷色の仕上りが若干変わる場合がございます。

・寸法線はレイアウトの位置に合わせ調整して下さい。
- 画像データご使用の注意

・デザインデータは「デザインレイヤー」にレイアウトして下さい。

・600dpi以上、モノクロ2階調の画像データをレイアウトして下さい。


・画像は必ず埋め込んだ状態で入稿して下さい。

・埋め込んだ元の画像ファイルもお送り下さい。


・複数のデータでデザインを作成される場合、別途完全入稿データを添付して下さい。

※商品の特性上、ベタ不可

A

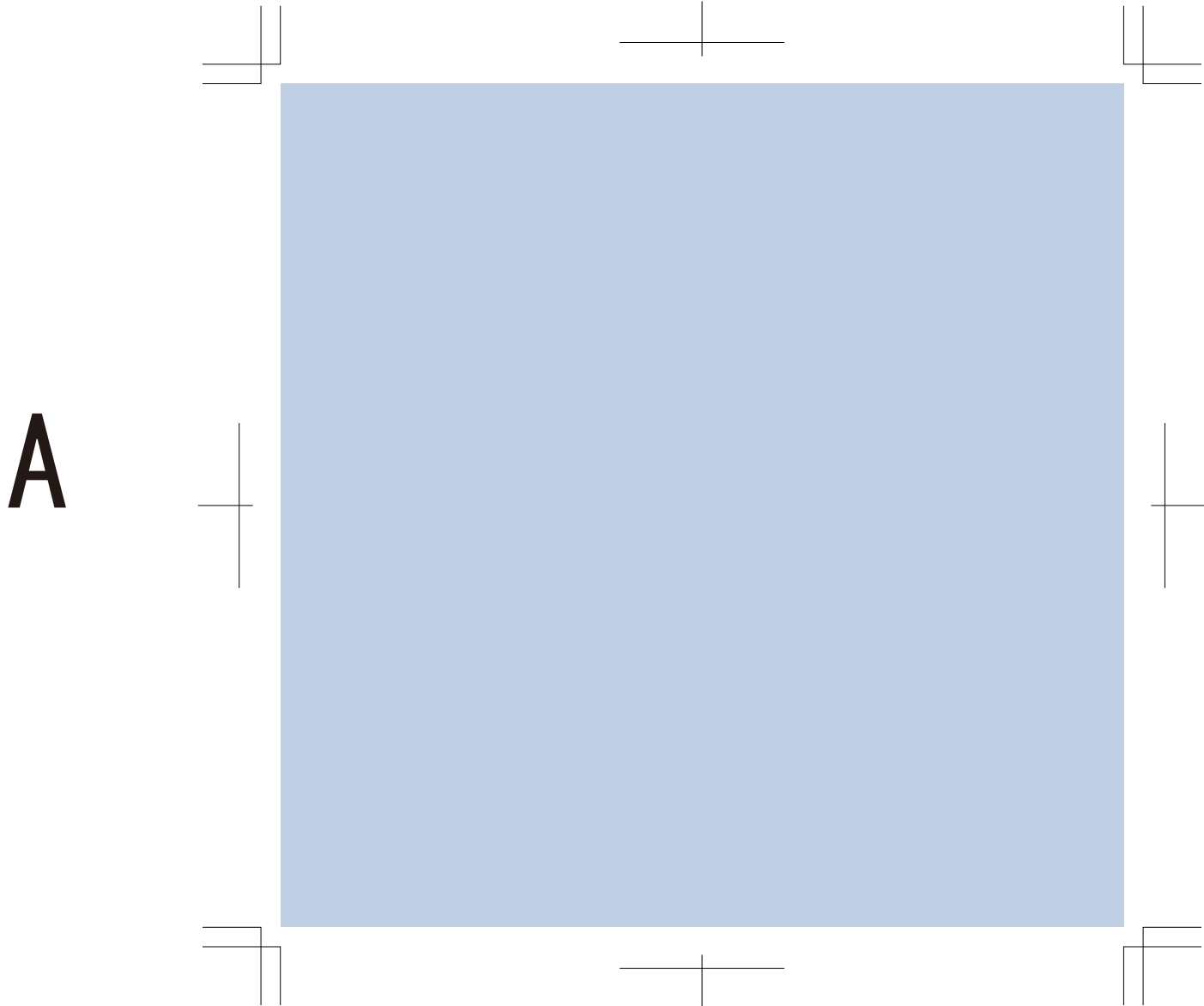


B




シルク

■シルク印刷 最大印刷：A/W130×H130mm
※デザインはこの範囲内に入れて下さい。



インクジェット

■インクジェット印刷 最大印刷：B/W150×H150mm
※デザインはこの範囲内に入れて下さい。



※レイアウトイメージは実寸です

実寸

レイアウト可能範囲：A/W130×H130mm、B/W150×H150mm

シルク	最大範囲：A/W130×H130mm
インクジェット	最大範囲：B/W150×H150mm