

3TypeUSBコネクタ

案件No : ○○○○○○

ロット : ○○○

納期 : ○○年○月○日

デザインサイズ : W○○mm

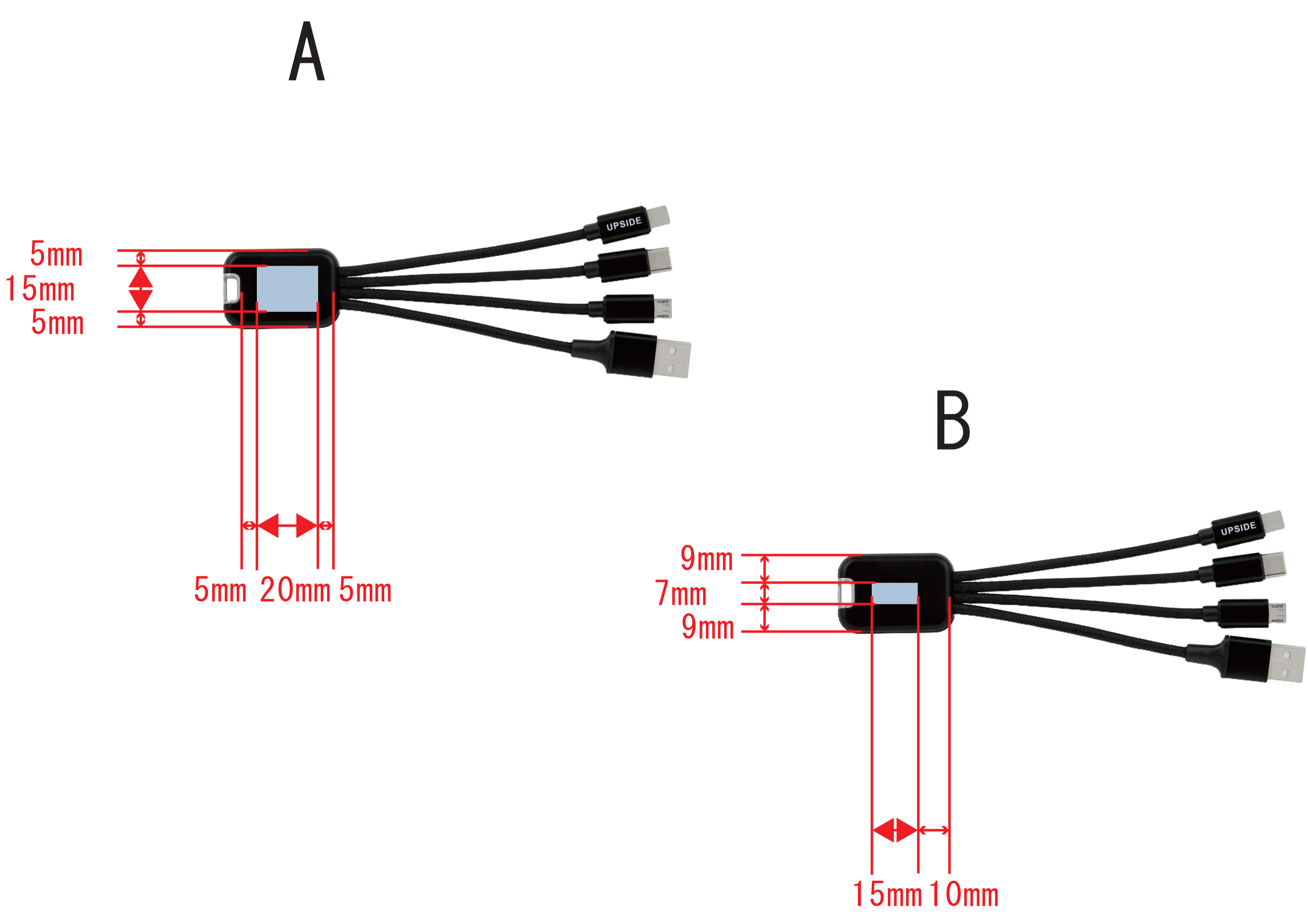
刷り色 : PANTONE

※印刷の種類によってご指定できない場合があります。

刷り位置 : 図参照 ※版下原寸サイズ

印刷方法 : ○○○○○○

- 【注意点】**
- ・原寸サイズでレイアウトして下さい。
 - ・刷り色はPANTONE（パントーン）のチップでご指定下さい。
 - ※黒、白はチップの指定では無く、刷り色欄に色名をご記入下さい。
 - ※金、銀は「箔押し」以外は表現できない為、指定不可となります。
 - （箔押しの場合は、刷り色欄にご記入下さい。）
 - ・プリントデザインは、アミ掛けの内側に配置して下さい。
 - ・細かい文字、線、抜きは印刷時に印刷の欠け、カスレ・潰れが発生します。目安は商品の素材によって異なりますので、気になる方は事前にご相談下さい。
 - ・色ベタが多いデザインは、素材・名入れ方法などによりカスレ・割れなどの可能性がありますので極力控えて下さい。
 - ・印刷する商品の色によって、印刷色の仕上りが若干変わる場合がございます。
 - ・寸法線はレイアウトの位置に合わせ調整して下さい。
- 画像データご使用の注意**
- ・デザインデータは「デザインレイヤー」にレイアウトして下さい。
 - ・600dpi以上、モノクロ2階調の画像データをレイアウトして下さい。
 - ・画像は必ず埋め込んだ状態で入稿して下さい。
 - ・埋め込んだ元の画像ファイルもお送り下さい。
 - ・複数のデータでデザインを作成される場合、別途完全入稿データを添付して下さい。



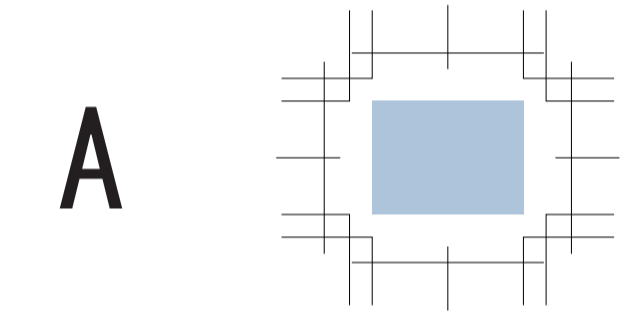
※レイアウトイメージは実寸です

レイアウト可能範囲 : A/W20×H15mm、B/W15×H7mm、C/W20×H25mm

パッド	最大範囲 : A/W20×H15mm
レーザー	最大範囲 : B/W15×H7mm
インクジェット	最大範囲 : C/W20×H25mm

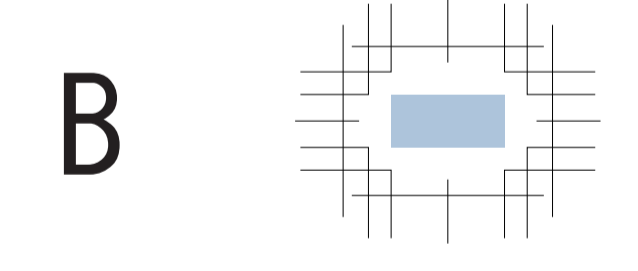
パッド

■パッド印刷 最大印刷 : A/W20×H15mm
※デザインはこの範囲内に入れて下さい。



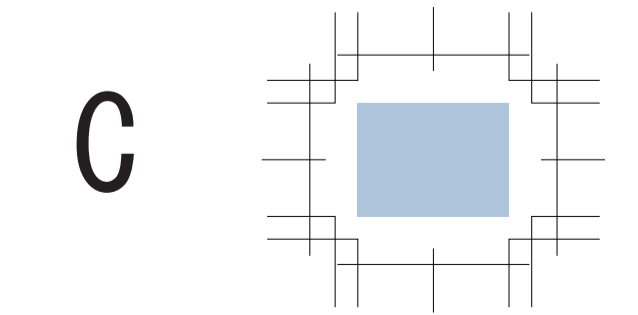
レーザー

■レーザー印刷 最大印刷 : B/W15×H7mm
※デザインはこの範囲内に入れて下さい。
※細かい文字、イラスト等ははかすれてしまう場合があります。



インクジェット

■インクジェット印刷 最大印刷 : C/W20×H25mm
※デザインはこの範囲内に入れて下さい。



実寸