

# Ecolor 折りたたみビッグバッグ

案件No : ○○○○○○  
ロット : ○○○  
納期 : 2022年○月○日  
デザインサイズ : W○○mm  
刷り色 : PANTONE  
※印刷の種類によってご指定できない場合があります。  
刷り位置 : 図参照 ※版下原寸サイズ  
印刷方法 : ○○○○○○

カラー見本



シルク

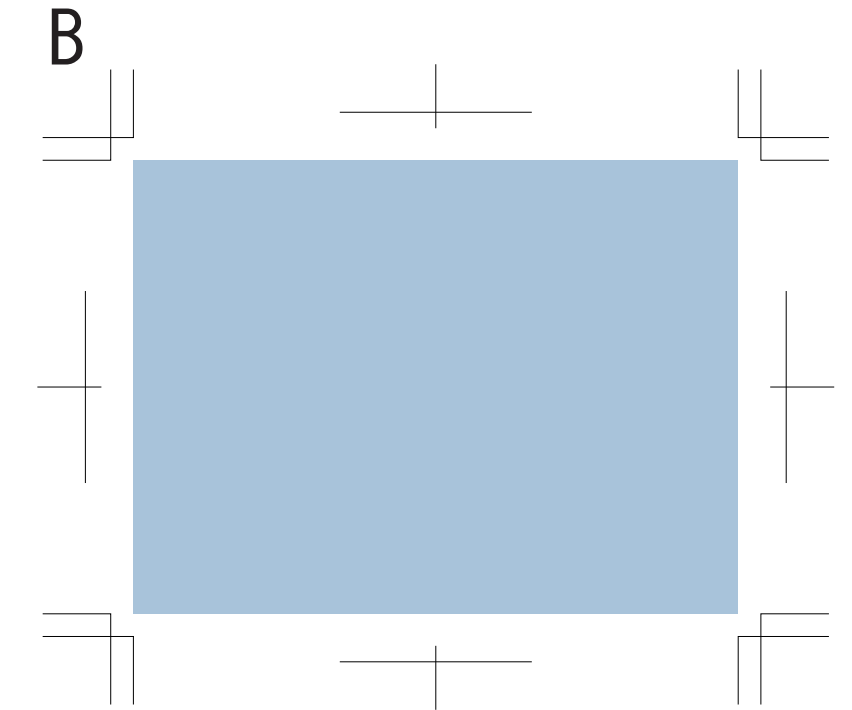

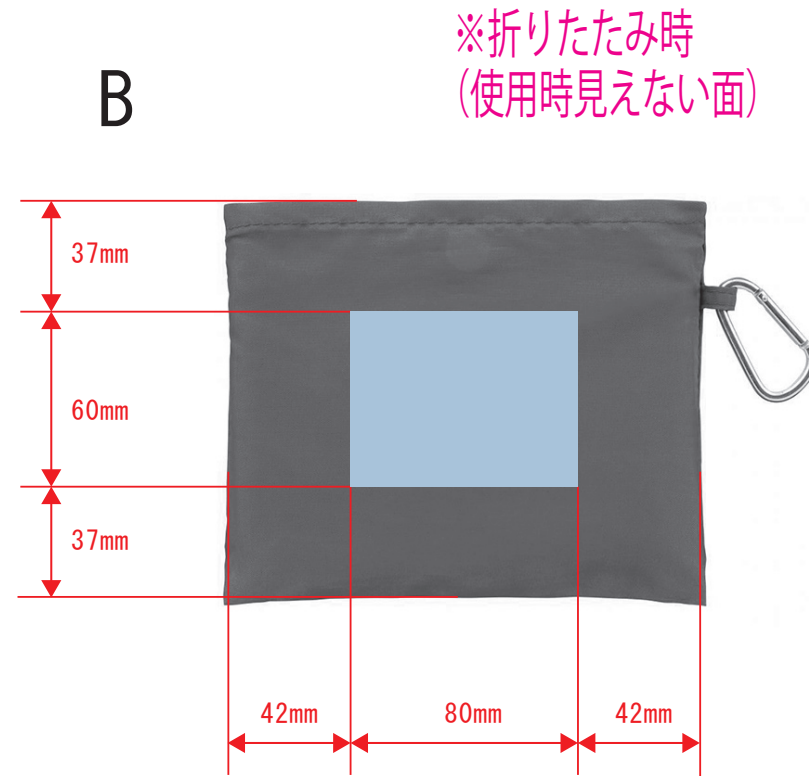
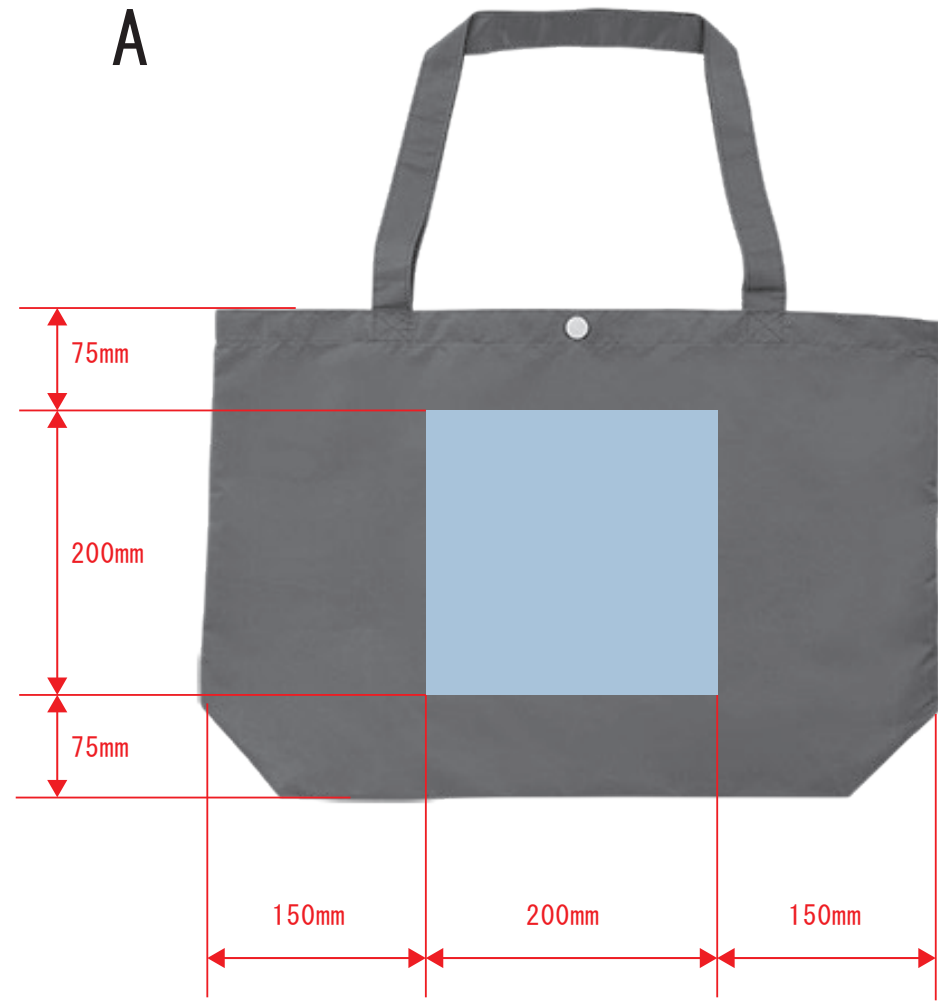
■シルク印刷 最大印刷 : A/W200×H200mm  
※デザインはこの範囲内に入れて下さい。

シルク

■シルク印刷 最大印刷 : B/W80×H60mm  
※デザインはこの範囲内に入れて下さい。

【注意点】  
・原寸サイズでレイアウトして下さい。  
・刷り色はPANTONE (パントーン) のチップでご指定下さい。  
※黒、白はチップの指定では無く、刷り色欄に色名をご記入下さい。  
※金、銀は「箔押し」以外は表現できない為、指定不可となります。  
(箔押しの場合は、刷り色欄にご記入下さい。)  
・プリントデザインは、アミ掛けの内側に配置して下さい。  
・細かい文字、線、抜きは印刷時に印刷の欠け、カスレ・潰れが発生します。  
目安は商品の素材によって異なりますので、気になる方は事前にご相談下さい。  
・色ベタが多いデザインは、素材・名入れ方法などによりカスレ・割れなどの可能性があります  
ありますので極力控えて下さい。  
・印刷する商品の色によって、印刷色の仕上りが若干変わる場合がございます。  
・寸法線はレイアウトの位置に合わせて調整して下さい。

●画像データご使用の注意  
・デザインデータは「デザインレイヤー」にレイアウトして下さい。  
・600dpi以上、モノクロ2階調の画像データをレイアウトして下さい。  
・画像は必ず埋め込んだ状態で入稿して下さい。  
・埋め込んだ元の画像ファイルもお送り下さい。  
・複数のデータでデザインを作成される場合、別途完全入稿データを添付して下さい。



※レイアウトイメージは実寸サイズではありませんのでご注意ください

レイアウト可能範囲 : A/W200×H200 mm B/W80×H60 mm

シルク 最大範囲 : A/W200×H200 mm

シルク 最大範囲 : B/W80×H60 mm