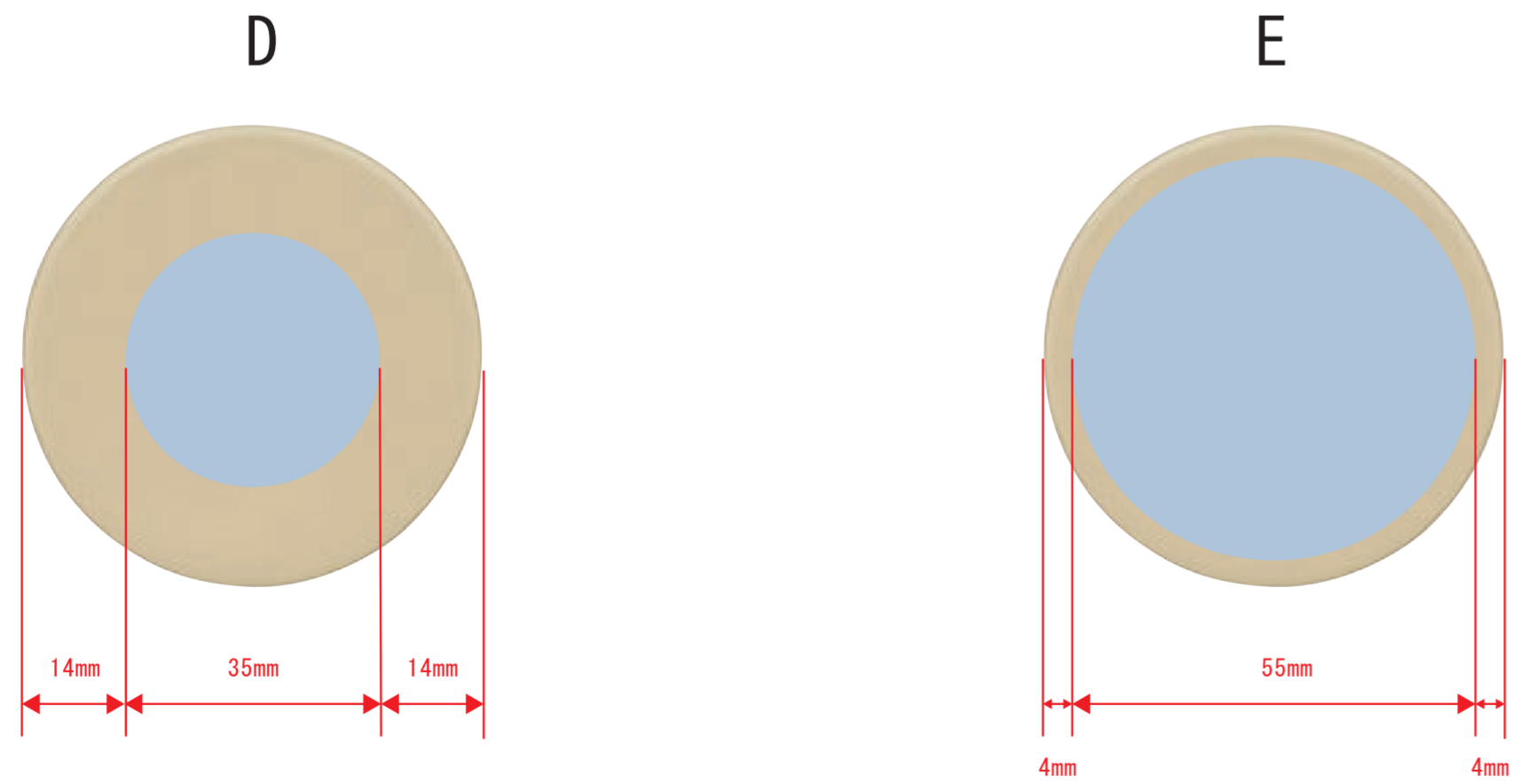
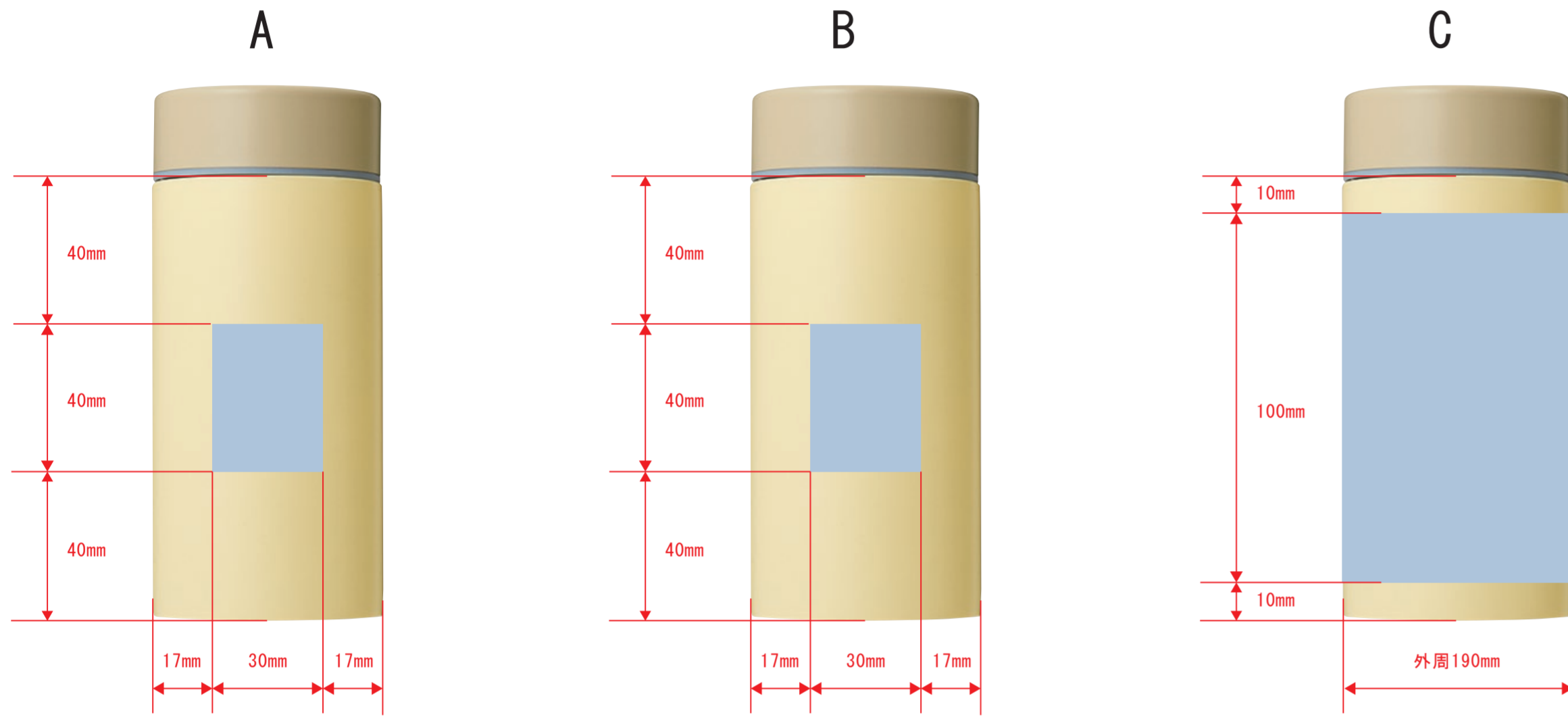


真空ステンレス スマートスープポット

案件No : ○○○○○○
 ロット : ○○○
 納期 : 2022年○月○日
 デザインサイズ : W○○mm
 刷り色 : PANTONE
 ※印刷の種類によってご指定できない場合があります。
 刷り位置 : 図参照 ※版下原寸サイズ
 印刷方法 : ○○○○○○

【注意点】
 ・原寸サイズでレイアウトして下さい。
 ・刷り色はPANTONE (パントーン) のチップでご指定下さい。
 ※黒、白はチップの指定では無く、刷り色欄に色名をご記入下さい。
 ※金、銀は「箔押し」以外は表現できない為、指定不可となります。
 (箔押しの場合は、刷り色欄にご記入下さい。)
 ・プリントデザインは、アミ掛けの内側に配置して下さい。
 ・細かい文字、線、抜きは印刷時に印刷の欠け、カスレ・潰れが発生します。
 目安は商品の素材によって異なりますので、気になる方は事前にご相談下さい。
 ・色ベタが多いデザインは、素材・名入れ方法などによりカスレ・割れなどの可能性
 がありますので極力控えて下さい。
 ・印刷する商品の色によって、印刷色の仕上りが若干変わる場合がございます。
 ・寸法線はレイアウトの位置に合わせて調整して下さい。
●画像データご使用の注意
 ・デザインデータは「デザインレイヤー」にレイアウトして下さい。
 ・600dpi以上、モノクロ2階調の画像データをレイアウトして下さい。
 ・画像は必ず埋め込んだ状態で入稿して下さい。
 ・埋め込んだ元の画像ファイルもお送り下さい。
 ・複数のデータでデザインを作成される場合、別途完全入稿データを添付して下さい。

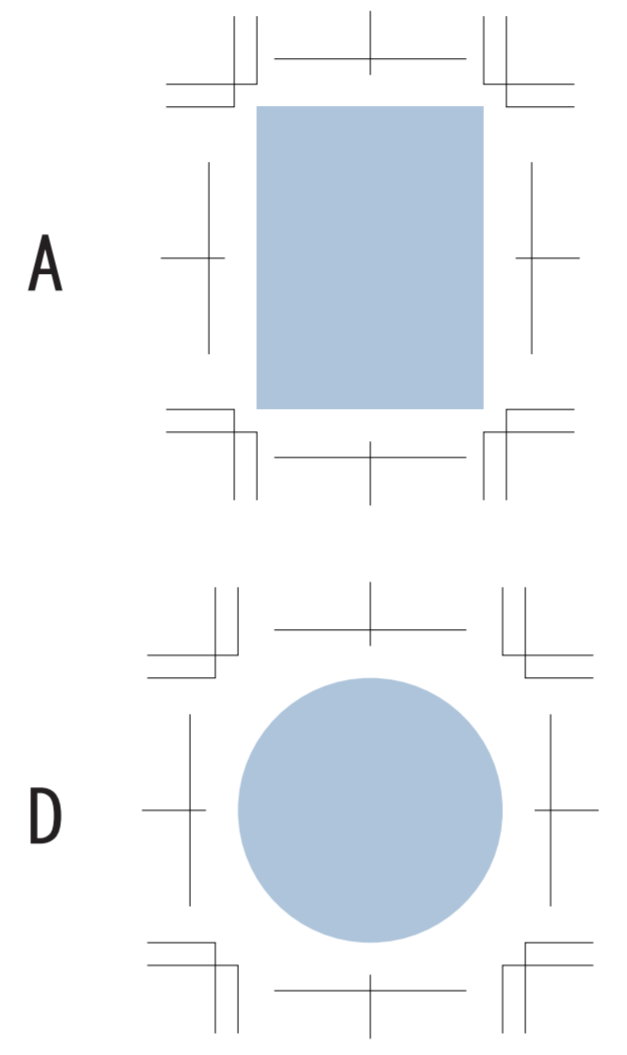


※レイアウトイメージは実寸サイズではありませんのでご注意ください

パッド	最大範囲:A/W30×H40 mm	パッド	最大範囲:D/直径35 mm
レーザー	最大範囲:B/W30×H40 mm	インクジェット	最大範囲:E/直径55 mm
回転シルク	最大範囲:C/W190×H100 mm		

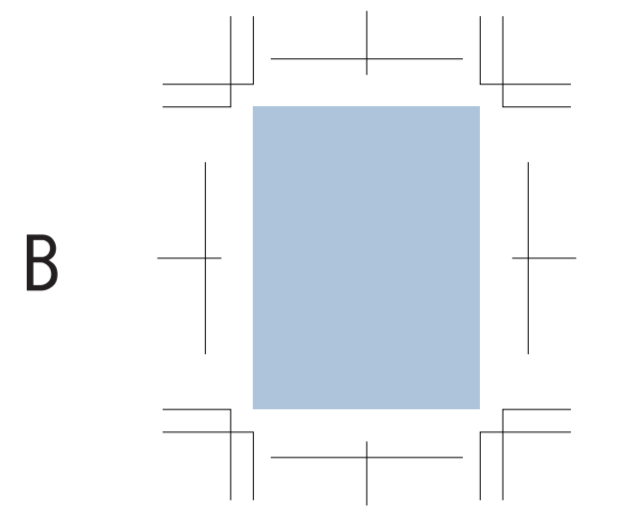
パッド

■パッド印刷 最大印刷:A/W30×H40 mm、B/直径35 mm
 ※デザインはこの範囲内に入れて下さい。



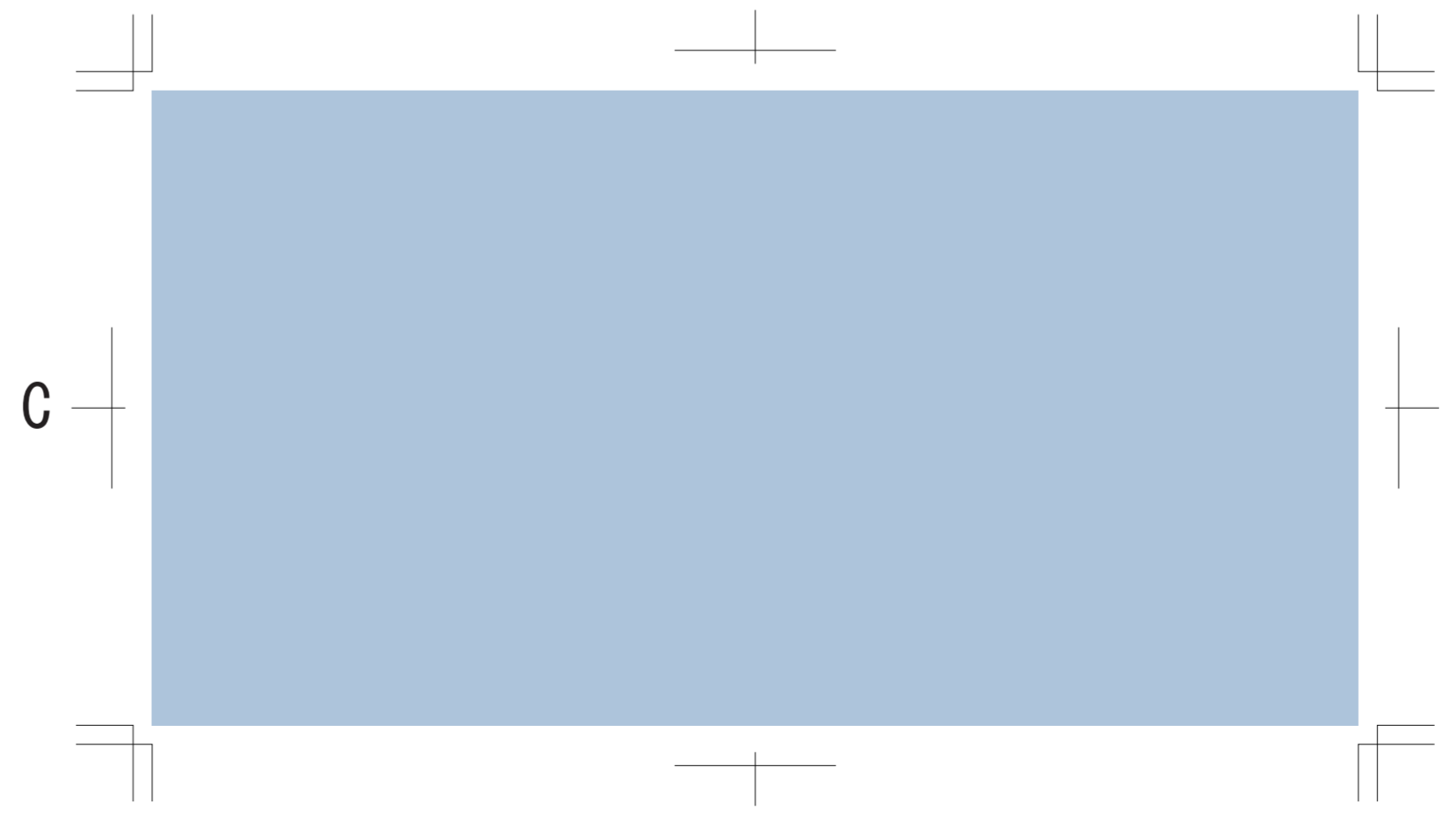
レーザー

■レーザー印刷 最大印刷:B/W30×H40 mm
 ※デザインはこの範囲内に入れて下さい。



回転シルク

■回転シルク印刷 最大印刷:C/W190mm×H100mm
 ※デザインはこの範囲内に入れて下さい。



インクジェット

■インクジェット印刷 最大印刷:E/直径55 mm
 ※デザインはこの範囲内に入れて下さい。

