


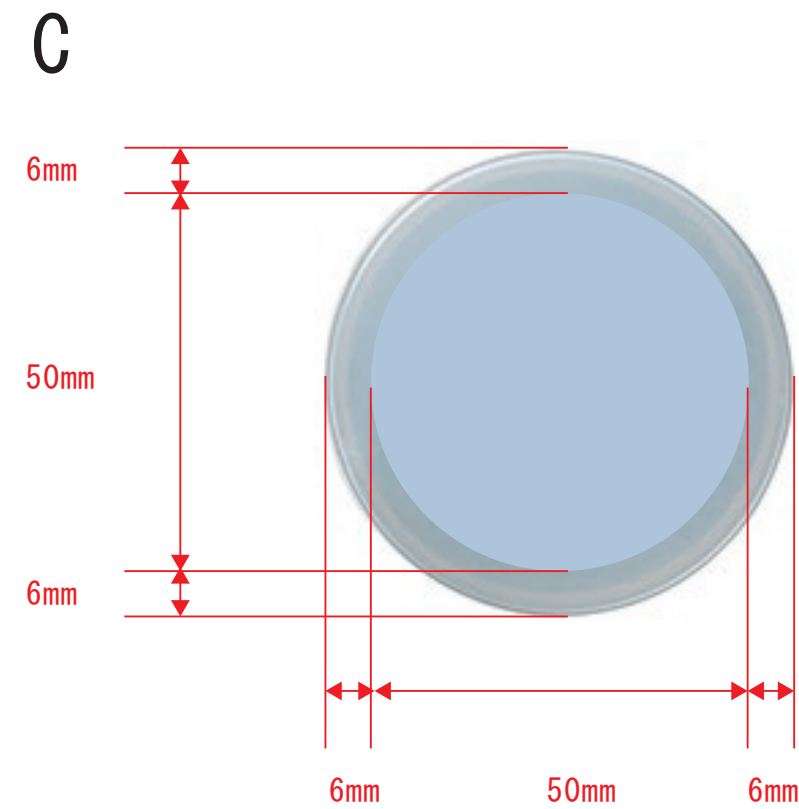
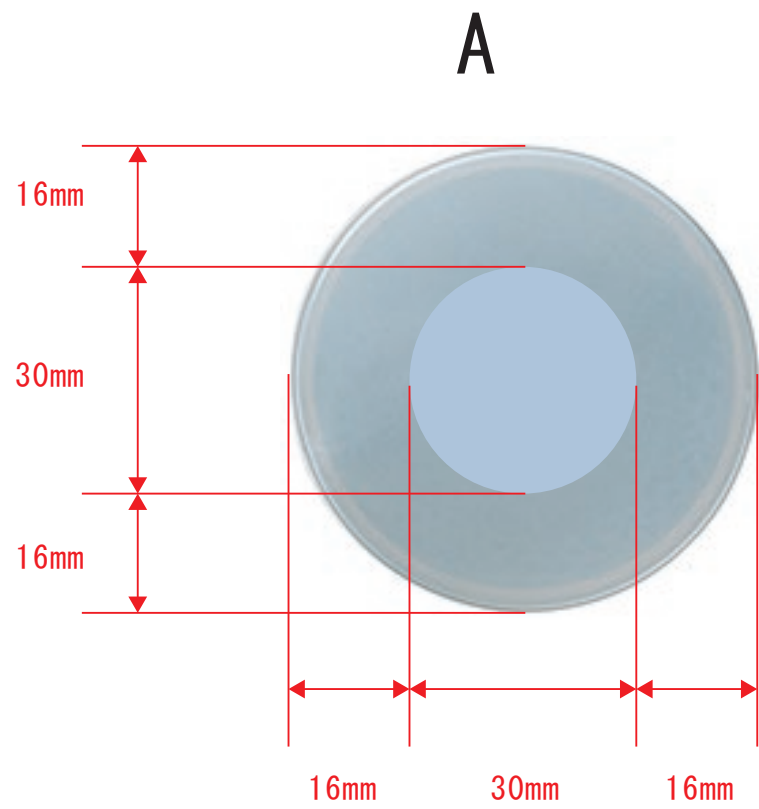
# コンパクトボトルインクルタオール1枚

案件No : ○○○○○○  
 ロット : ○○○  
 納期 : ○○年○月○日  
 デザインサイズ : W○○mm  
 刷り色 : PANTONE  
 ※印刷の種類によってご指定できない場合があります。  
 刷り位置 : 図参照 ※版下原寸サイズ  
 印刷方法 : ○○○○○○

カラー見本



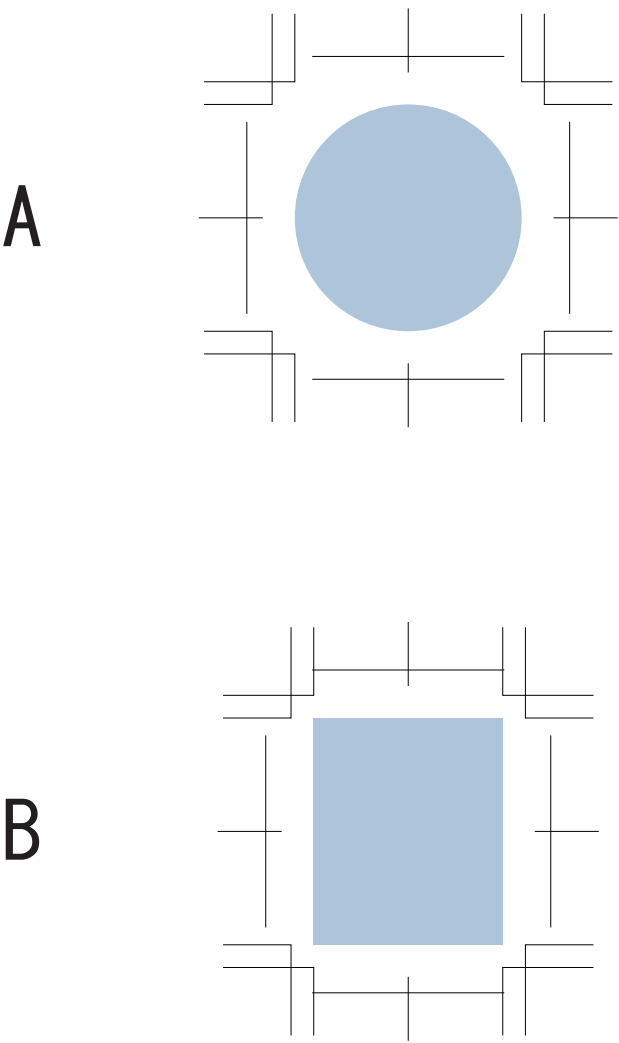
- 【注意点】**
- ・原寸サイズでレイアウトして下さい。
  - ・刷り色はPANTONE（パントーン）のチップでご指定下さい。
  - ※黒、白はチップの指定では無く、刷り色欄に色名をご記入下さい。
  - ※金、銀は「箔押し」以外は表現できない為、指定不可となります。（箔押しの場合は、刷り色欄にご記入下さい。）
  - ・プリントデザインは、アミ掛けの内側に配置して下さい。
  - ・細かい文字、線、抜きは印刷時に印刷の欠け、カスレ・潰れが発生します。目安は商品の素材によって異なりますので、気になる方は事前にご相談下さい。
  - ・色ベタが多いデザインは、素材・名入れ方法などによりカスレ・割れなどの可能性がありますので極力控えて下さい。
  - ・印刷する商品の色によって、印刷色の仕上がりが若干変わる場合がございます。
  - ・寸法線はレイアウトの位置に合わせて調整して下さい。
- 画像データご使用の注意**
- ・デザインデータは「デザインレイヤー」にレイアウトして下さい。
  - ・600dpi以上、モノクロ2階調の画像データをレイアウトして下さい。
  - ・画像は必ず埋め込んだ状態で入稿して下さい。
  - ・埋め込んだ元の画像ファイルもお送り下さい。
  - ・複数のデータでデザインを作成される場合、別途完全入稿データを添付して下さい。



## パッド

■パッド印刷 最大印刷 : A / 直径30mm  
B / W25×H30mm

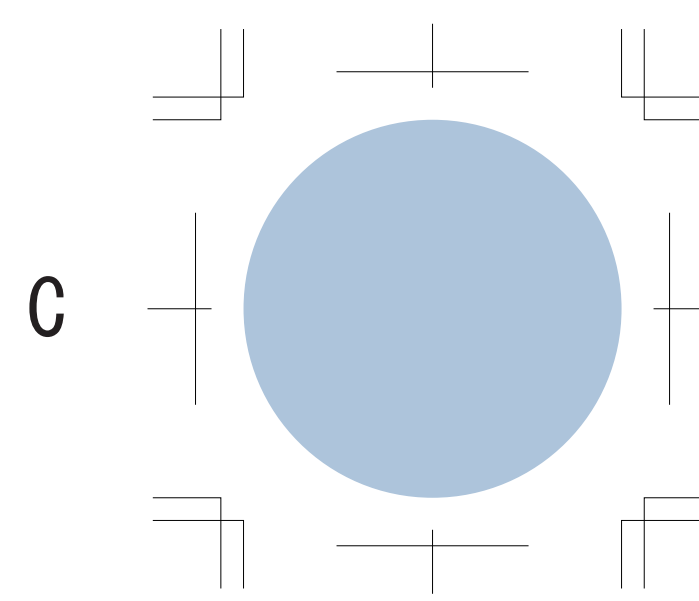
※デザインはこの範囲内に入れて下さい。



## インクジェット

■インクジェット印刷 最大印刷 : C / 直径50mm

※デザインはこの範囲内に入れて下さい。



※レイアウトイメージは実寸です

レイアウト可能範囲 : A / 直径30mm、B / W25×H30mm、C / 直径50mm

パッド 最大範囲 : A / 直径30mm、B / W25×H30mm

インクジェット 最大範囲 : C / 直径50mm

**実寸**