

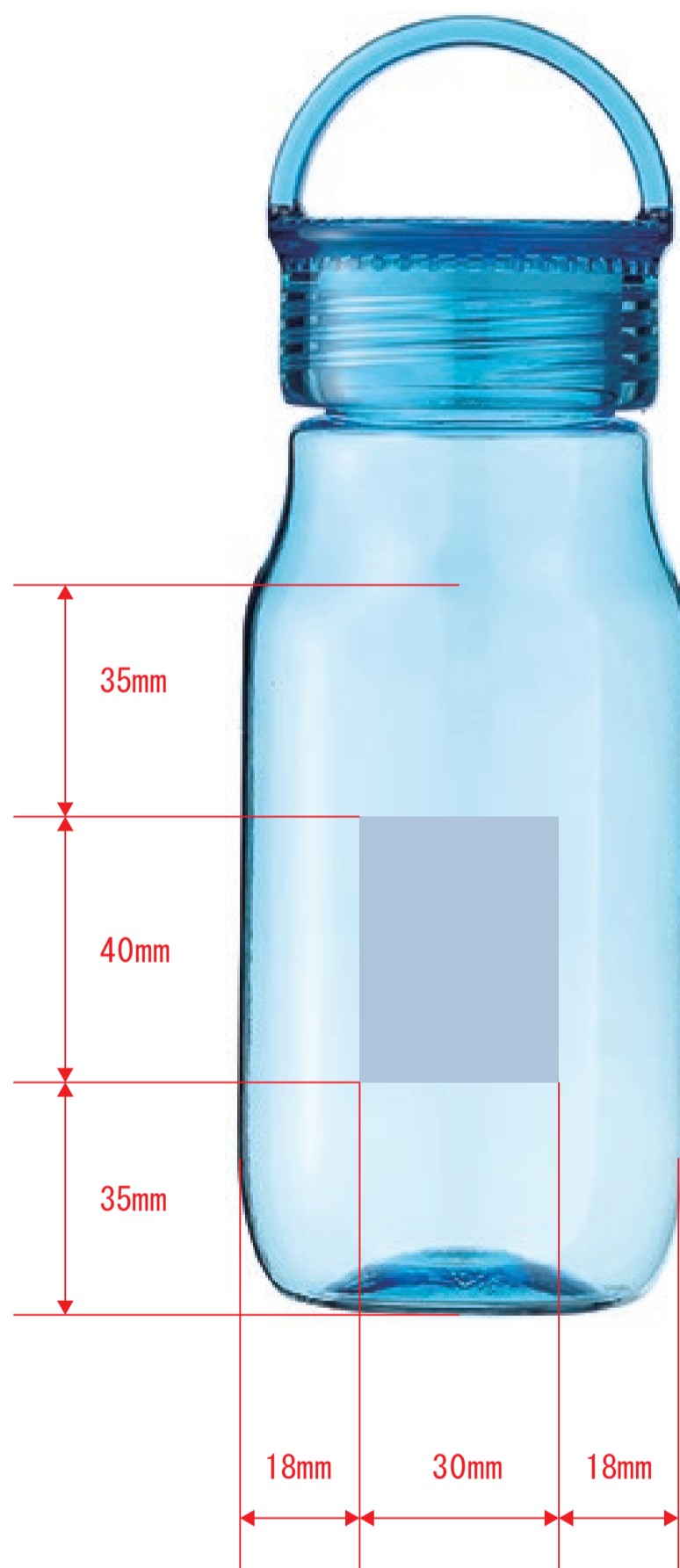
クリアボトル400ml1個

案件No : 〇〇〇〇〇〇
ロット : 〇〇〇
納期 : 〇〇年〇月〇日
デザインサイズ : W〇〇mm
刷り色 : PANTONE
※印刷の種類によってご指定できない場合があります。
刷り位置 : 図参照 ※版下原寸サイズ
印刷方法 : 〇〇〇〇〇〇


カラー見本



A



B



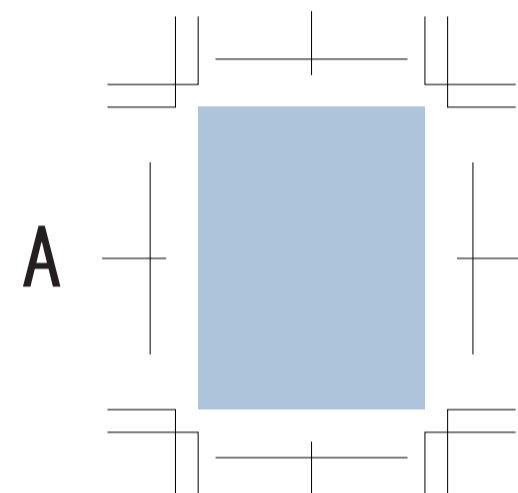
【注意点】
・原寸サイズでレイアウトして下さい。
・刷り色はPANTONE (パントーン) のチップでご指定下さい。
※黒、白はチップの指定では無く、刷り色欄に色名をご記入下さい。
※金、銀は「箔押し」以外は表現できない為、指定不可となります。
(箔押しの場合は、刷り色欄にご記入下さい。)
・プリントデザインは、アミ掛けの内側に配置して下さい。
・細かい文字、線、抜きは印刷時に印刷の欠け、カスレ・潰れが発生します。
目安は商品の素材によって異なりますので、気になる方は事前にご相談下さい。
・色ベタが多いデザインは、素材・名入れ方法などによりカスレ・割れなどの可能性がありますので極力控えて下さい。
・印刷する商品の色によって、印刷色の仕上りが若干変わる場合がございます。
・寸法線はレイアウトの位置に合わせて調整して下さい。

●画像データご使用の注意
・デザインデータは「デザインレイヤー」にレイアウトして下さい。
・600dpi以上、モノクロ2階調の画像データをレイアウトして下さい。
・画像は必ず埋め込んだ状態で入稿して下さい。
・埋め込んだ元の画像ファイルもお送り下さい。
・複数のデータでデザインを作成される場合、別途完全入稿データを添付して下さい。

パッド

■パッド印刷 最大印刷 : A / W30×H40mm

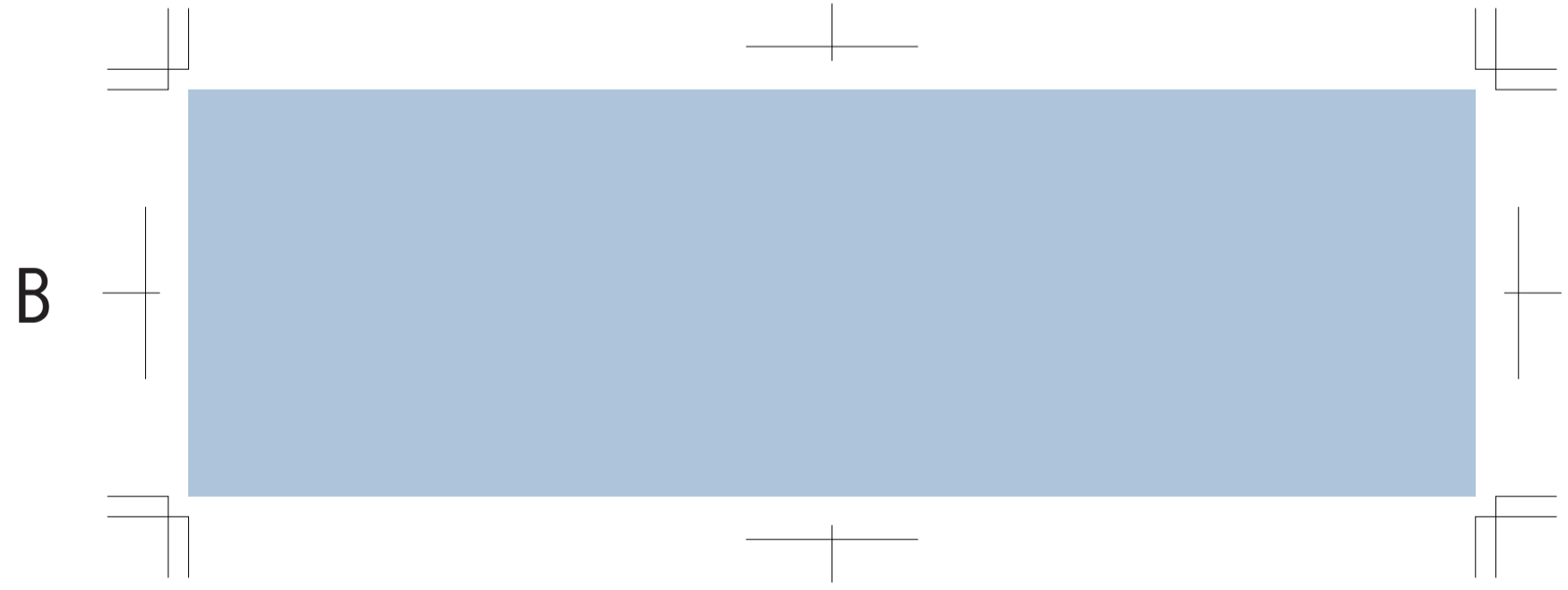
※デザインはこの範囲内に入れて下さい。



回転シルク

■回転シルク印刷 最大印刷 : B / W190×H60mm

※デザインはこの範囲内に入れて下さい。



※レイアウトイメージは実寸です

レイアウト可能範囲 : A / W30×H40mm、B / W190×H60mm

- パッド 最大範囲 : A / W30×H40mm
- 回転シルク 最大範囲 : B / W190×H60mm

実寸