
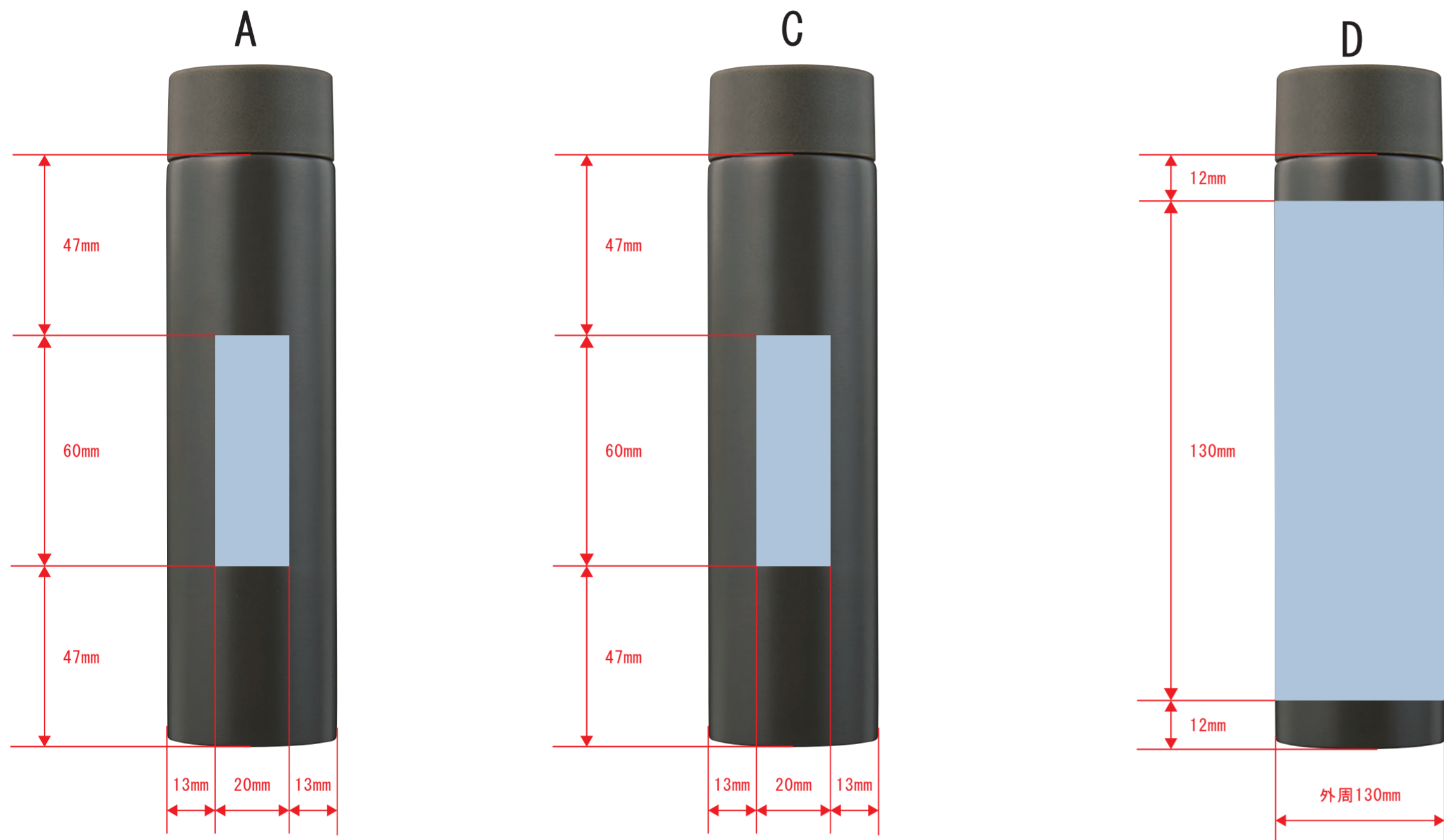


# 真空ステンレス サーマルスティックボトル180ml(グレー)

案件No: ○○○○○○  
 ロット: ○○○  
 納期: 2024年○月○日  
 デザインサイズ: W○○mm  
 刷り色: PANTONE  
 ※印刷の種類によってご指定できない場合があります。  
 刷り位置: 図参照 ※版下原寸サイズ  
 印刷方法: ○○○○○○

**【注意】**  
 ・原寸サイズでレイアウトして下さい。  
 ・刷り色はPANTONE (パントーン) のチップでご指定下さい。  
 ※黒、白はチップの指定では無く、刷り色欄に色名をご記入下さい。  
 ※金、銀は「箔押し」以外は表現できない為、指定不可となります。  
 (箔押しの場合は、刷り色欄にご記入下さい。)  
 ・プリントデザインは、アミ掛けの内側に配置して下さい。  
 ・細かい文字、線、抜きは印刷時に印刷の欠け、カスレ・流れが発生します。  
 目安は商品の素材によって異なりますので、気になる方は事前にご相談下さい。  
 ・色ベタが多いデザインは、素材・名入れ方法などによりカスレ・割れなどの可能性  
 がありますので極力控えて下さい。  
 ・印刷する商品の色によって、印刷色の仕上りが若干変わる場合がございます。  
 ・寸法線はレイアウトの位置に合わせて調整して下さい。  
**●画像データご使用の注意**  
 ・デザインデータは「デザインレイヤー」にレイアウトして下さい。  
 ・600dpi以上、モノクロ2階調の画像データをレイアウトして下さい。  
 ・画像は必ず埋め込んだ状態で入稿して下さい。  
 ・埋め込んだ元の画像ファイルもお送り下さい。  
 ・複数のデータでデザインを作成される場合、別途完全入稿データを添付して下さい。

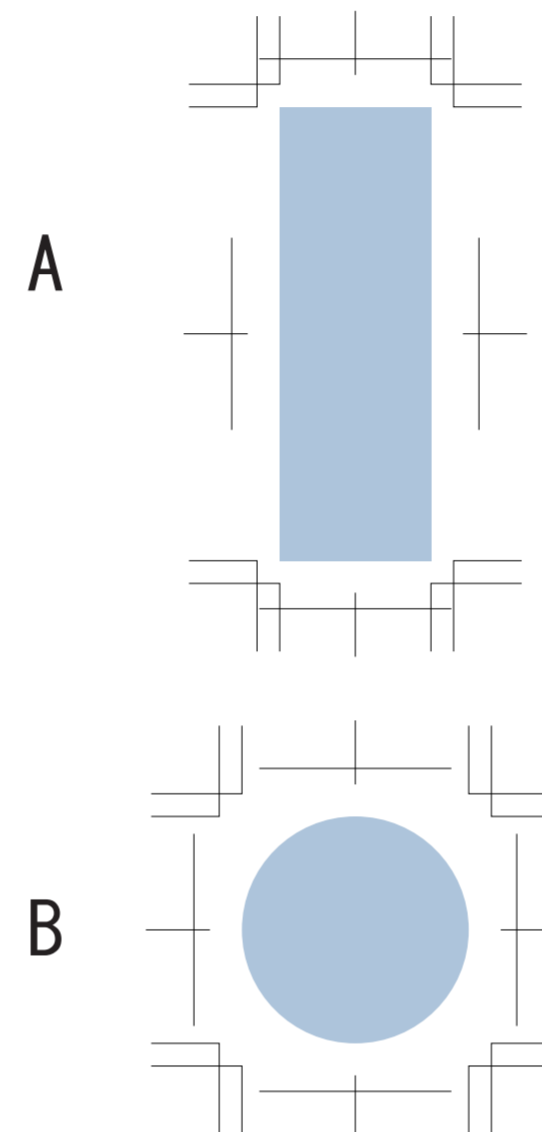


※レイアウトイメージは実寸サイズではありませんのでご注意ください

パッド	最大範囲: A/W20×H60 mm	回転シルク	最大範囲: D/W130×H130mm
パッド	最大範囲: B/直径30 mm	インクジェット	最大範囲: E/直径35 mm
レーザー	最大範囲: C/W20×H60 mm		

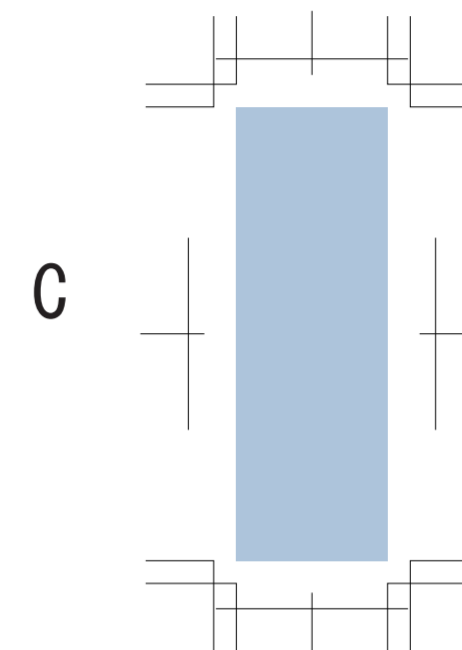
## パッド

■パッド印刷 最大印刷: A/W20×H60 mm、B/直径30 mm  
 ※デザインはこの範囲内に入れて下さい。



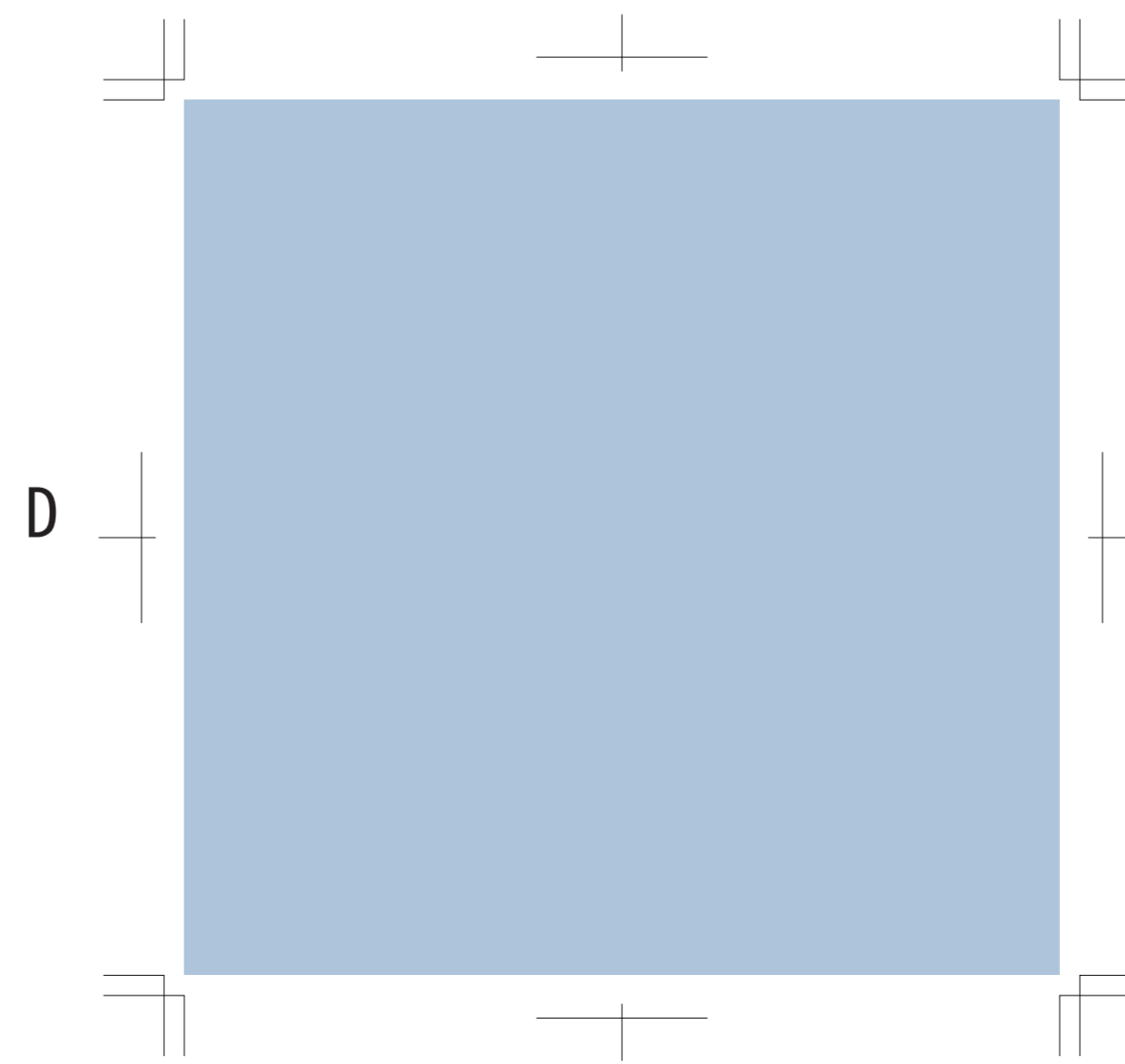
## レーザー

■レーザー印刷 最大印刷: C/W20×H60 mm  
 ※デザインはこの範囲内に入れて下さい。



## 回転シルク

■回転シルク印刷 最大印刷: D/W130×H130mm  
 ※デザインはこの範囲内に入れて下さい。



## インクジェット

■インクジェット印刷 最大印刷: E/直径35 mm  
 ※デザインはこの範囲内に入れて下さい。

