


# フラップ付ショルダーバッグ

- クライアント：
- 営業担当：
- 制作担当：
- 受注番号：
- 納期：2014年00月00日
- ロット：
- デザインサイズ：W000mm
- 刷り色：1C
- 刷り位置：図参照
- 版下原寸サイズ

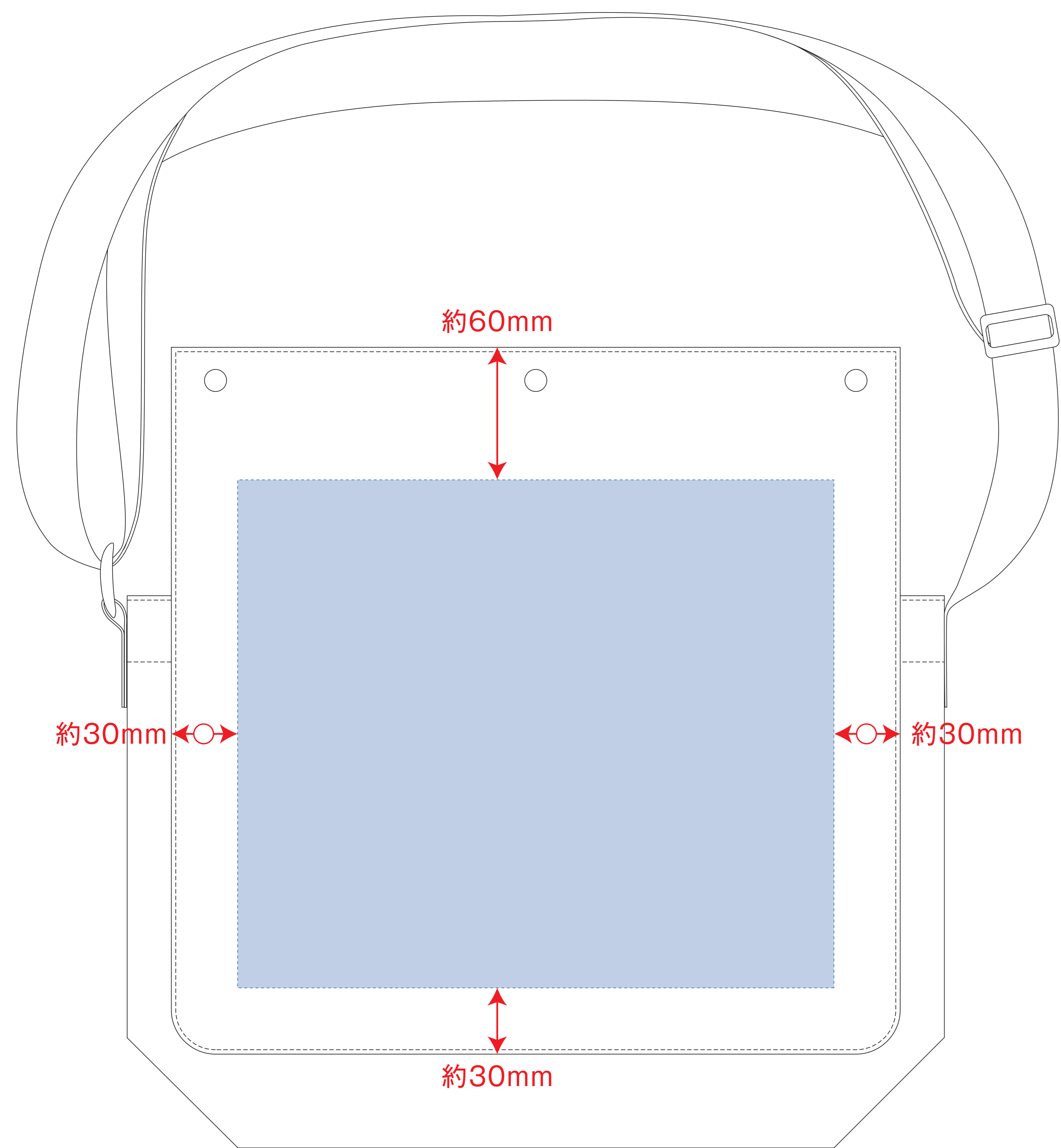
制作上の注意点

- デザインサイズレイアウトの状態での寸法をご記入下さい。
- 刷り色:PANTONEまたはDICのチップでご指定下さい。  
※黒・白・金・銀はチップでのご指定はできません。  
※刷り色が白の場合、黒でレイアウトし、指示事項/刷り色の部分に「白」とご記入下さい。
- 刷り位置:寸法線はレイアウト位置に合わせて調整して下さい。
- プリントは点線部分、縫掛けの刷り範囲  以内をお願い致します。  
(ベースの材質、又はデザインによりベタ面が多い場合、線が細かい場合等、調整が必要な場合がございます。)
- 細かい文字などは素材の関係上かすれたり、つぶれてしまう場合がございます。
- ベース素材のカラーにより、印刷色の仕上がり若干変わる場合がございます。

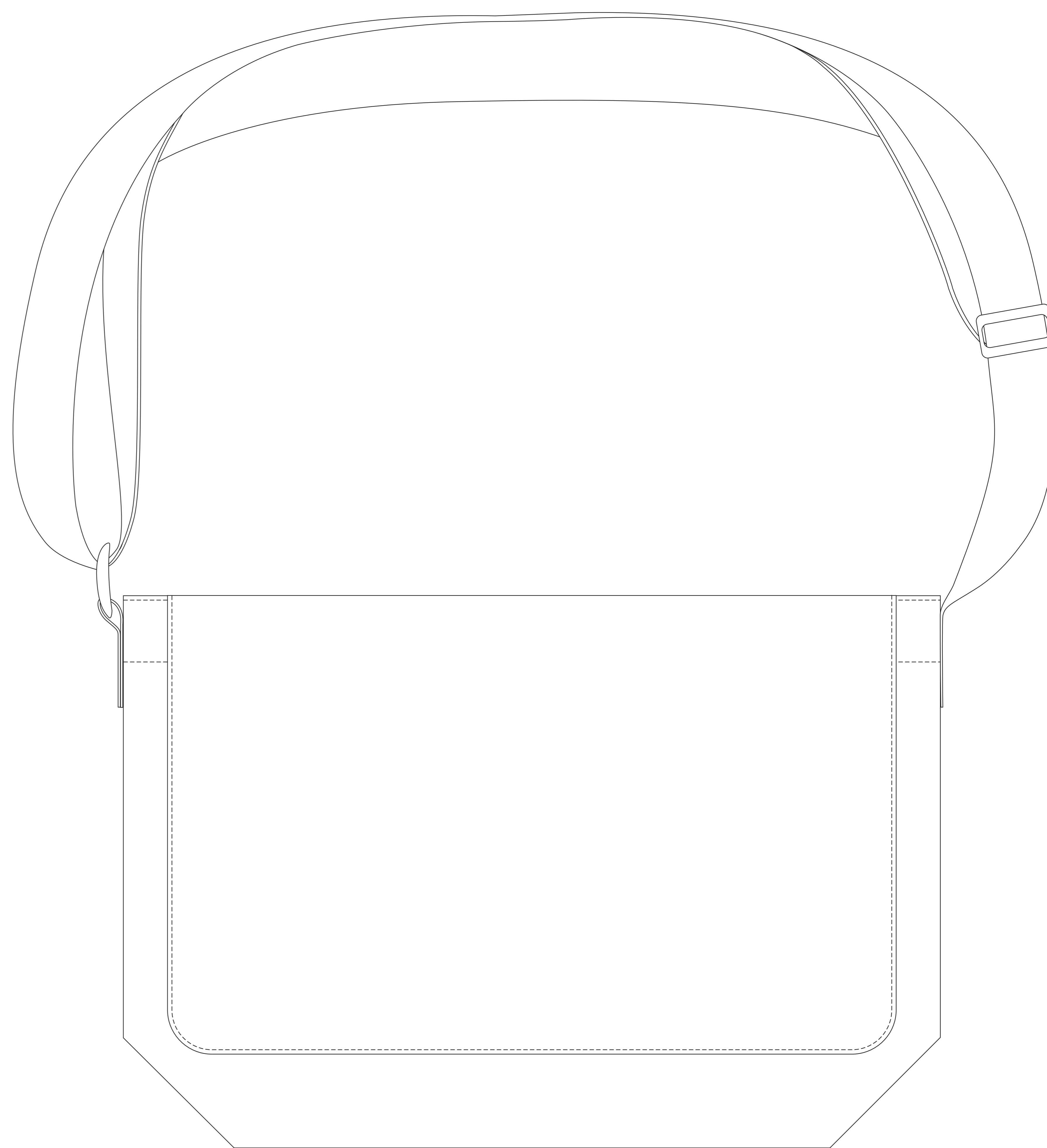
※画像データをご使用の際の注意点

- 原寸600dpiのモノクロ2階調の画像データをレイアウトして下さい。
- 画像データは別途添付して下さい。(pdfデータにリンクしたもの)

【フラップ部分】



完成イメージ



## 【フラップ部分】

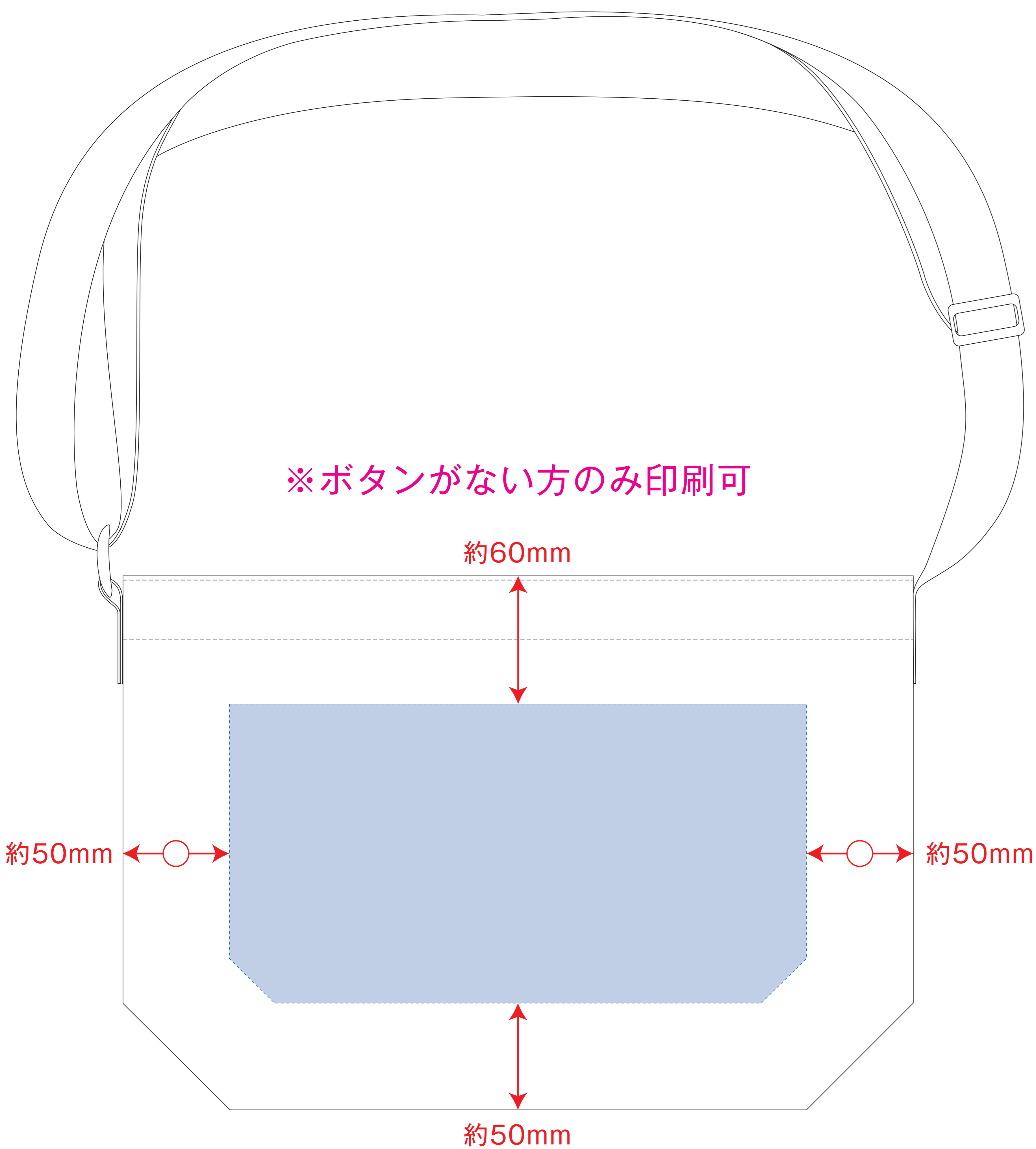
レイアウト可能範囲：W270×H230 (mm)

■シルク印刷 最大範囲：W250×H230 (mm)

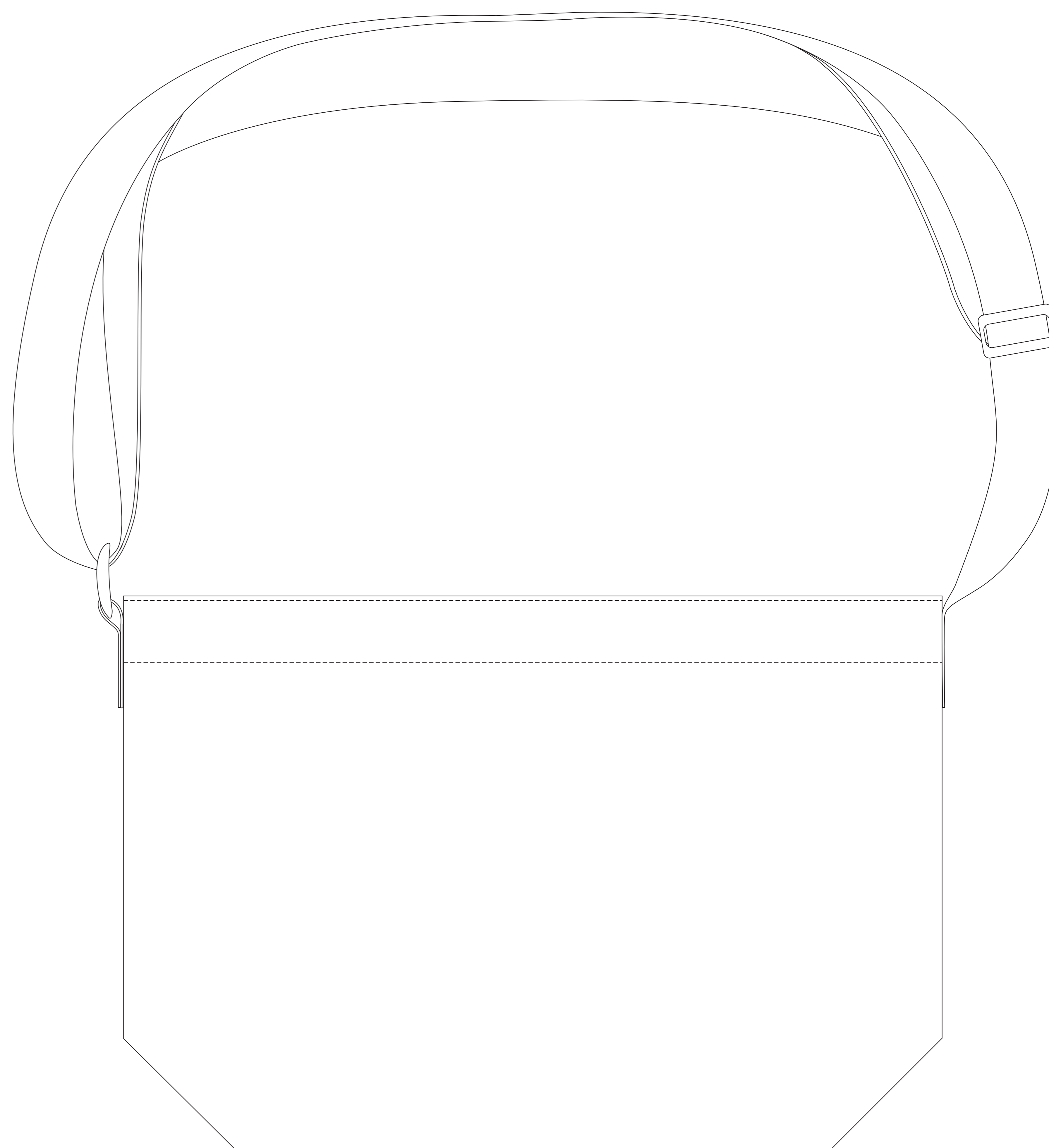
■熱転写印刷 最大範囲：W250×H230 (mm)

■昇華印刷 最大範囲：W250×H230 (mm) ※ミルクページのみ

【バッグ本体】



完成イメージ



## 【バッグ部分】

レイアウト可能範囲：W270×H140 (mm)

■シルク印刷 最大範囲：W250×H140 (mm)

■熱転写印刷 最大範囲：W250×H140 (mm)