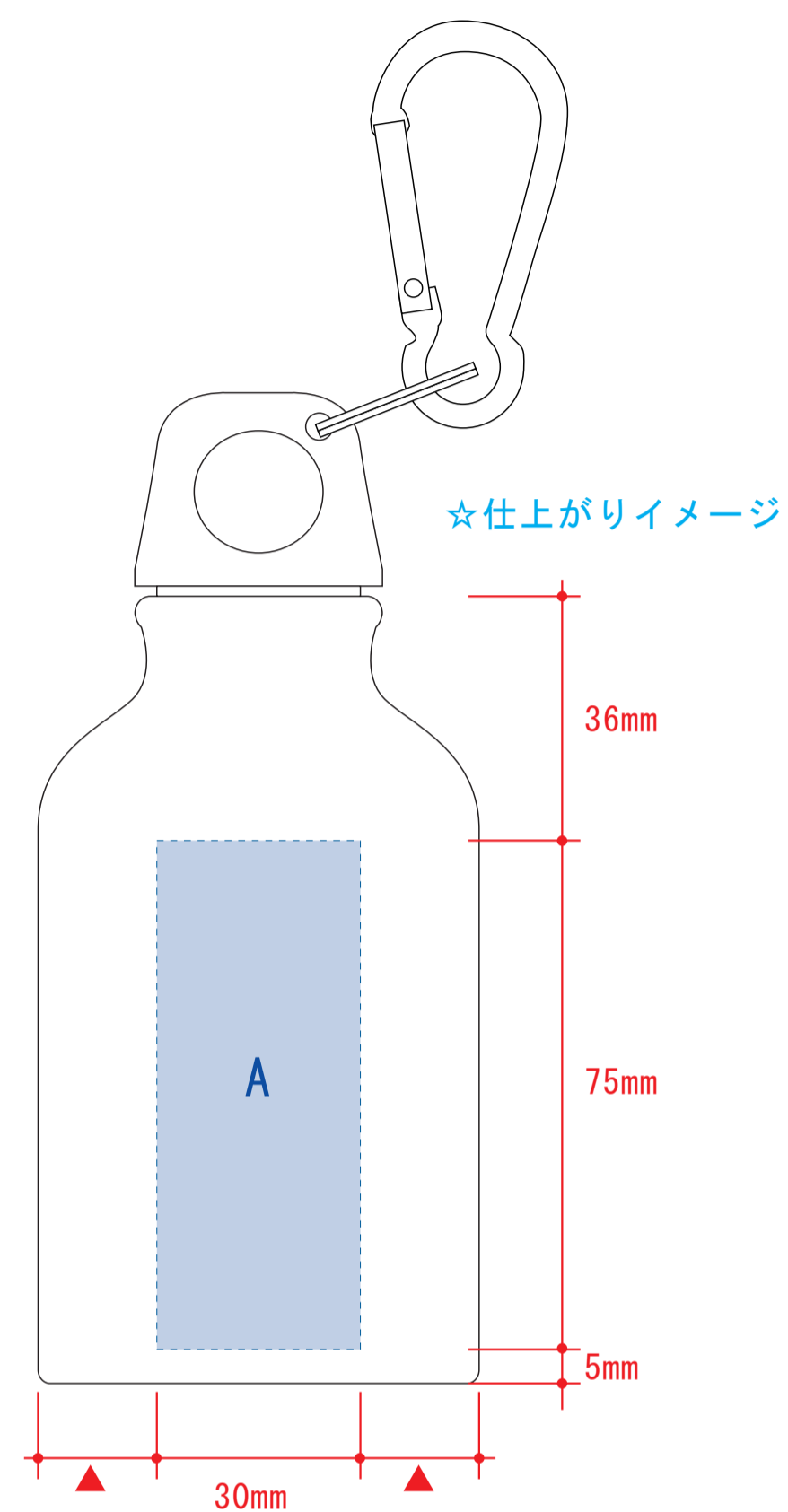
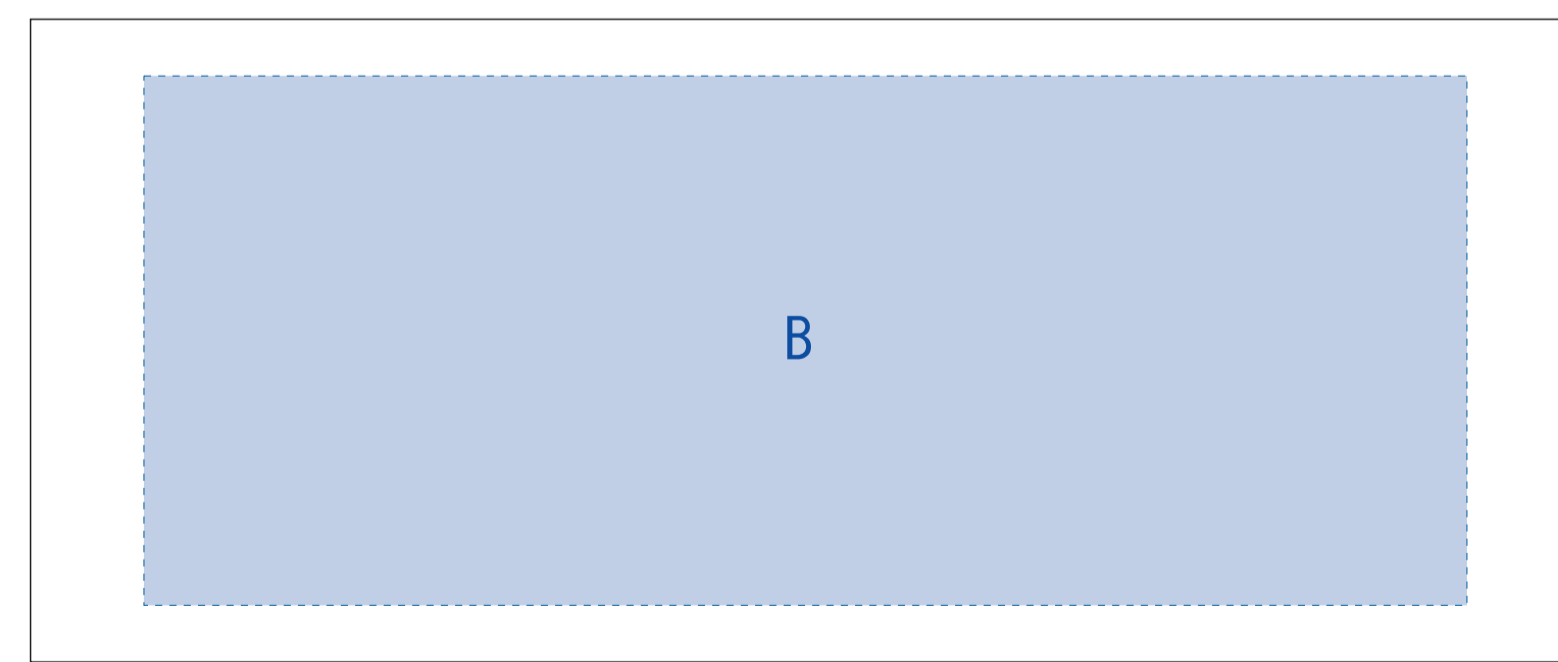


アルミマウンテンボトル 昇華転写対応 ☆昇華転写の場合…水色枠 ■■ が印刷範囲です。

- クライアント：
  - 営業担当：
  - 制作担当：
  - 受注番号：
  - 納期：2021年00月00日
  - ロット：
  - デザインサイズ：W000mm
  - 刷り色：1C
  - 刷り位置：図参照
- 版下原寸サイズ



☆展開時イメージ




センター位置

センター位置

レイアウト可能範囲：A/W193×H70 (mm)  
B/W175×H70 (mm)

■パッド印刷 最大範囲：A/W30×H45 (mm)

■昇華転写印刷 最大範囲：B/W175×H70 (mm)



版下原寸サイズ

昇華転写入稿データ制作上の注意点

- ①1ページ目Bの水色枠内 ■■ にあわせてデザインをレイアウトしてください。レイアウト後に本体に仕上がリイメージをレイアウトしてください。
- ②2ページ目の版下(面付け)にデザインを左右反転させ、空白の6つ全てにレイアウトしてください。(6面付け)
- ③面付け後、刷り範囲の水色枠内 ■■ は不要なので必ず消してください。※残った状態だとデザインとして一緒に印刷されてしまいます。


※入稿データは最終アートボードサイズ (A3サイズ) のpsdデータに変換の上、aiデータと一緒にご入稿ください。

【制作例】

デザイン



☆展開時イメージ



②③

