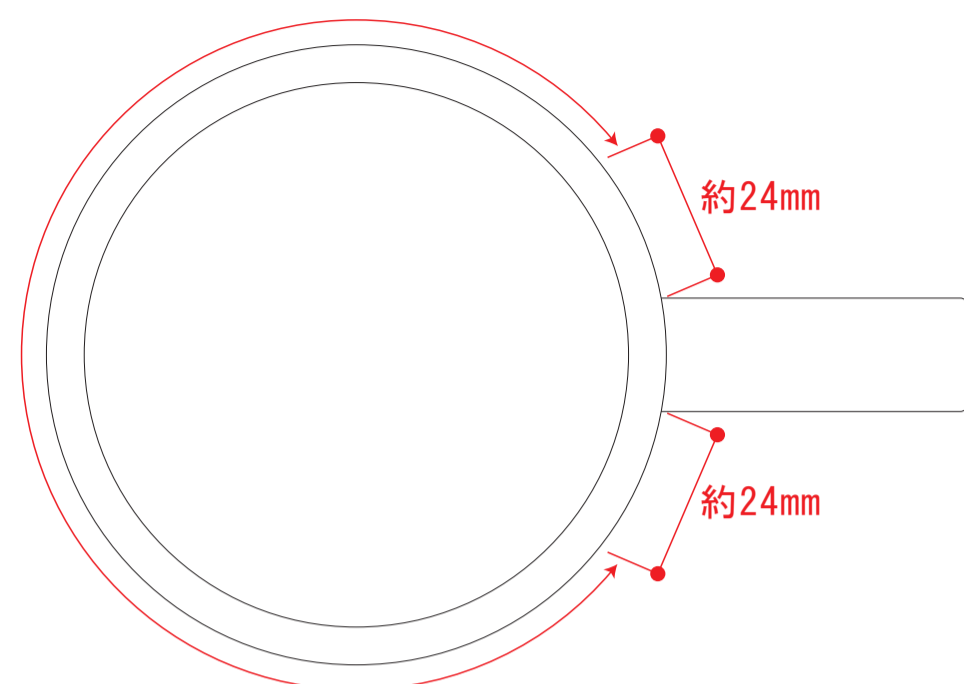


陶器マグ ストレート (M+)

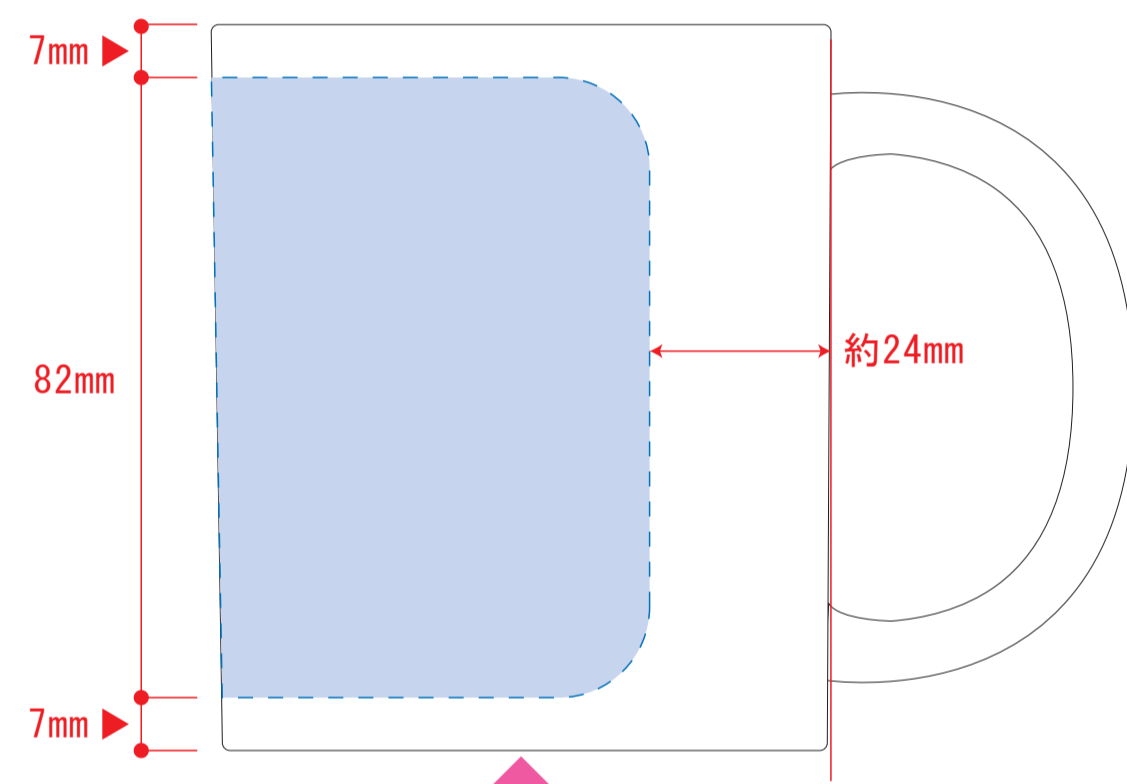
☆昇華転写印刷の場合…青枠内■が印刷範囲です。

- クライアント:
- 営業担当:
- 制作担当:
- 受注番号:
- 納期: 2021年00月00日
- ロット:
- デザインサイズ: W000mm
- 刷り色: 1C
- 刷り位置: 図参照

昇華転写での印刷範囲です



☆仕上がりイメージ



☆展開時イメージ



昇華転写入稿データ制作上の注意点

- ①1ページ目Bの青枠内■にあわせてデザインをレイアウトしてください。レイアウト後に本体に仕上がリイメージをレイアウトしてください。
- ②2ページ目の版下にデザインを左右反転させ、配置してください。配置後、刷り範囲の青枠内■は不要なので必ず消してください。※残った状態だとデザインとして一緒に印刷されてしまいます。
- ③最後に、アートボードサイズをW225mm×H92mmサイズに変更し、本体枠とアートボード枠が合うように配置してください。※配置後、本体枠も削除してください。

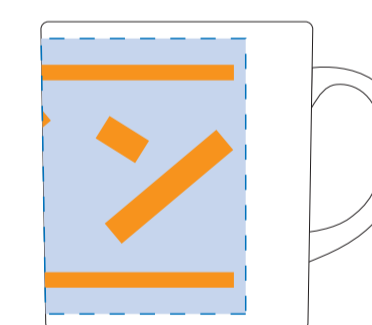
※入稿データは最終アートボードサイズ (W225×H92) のpsdデータに変換の上、aiデータと一緒にご入稿ください。

【制作例】

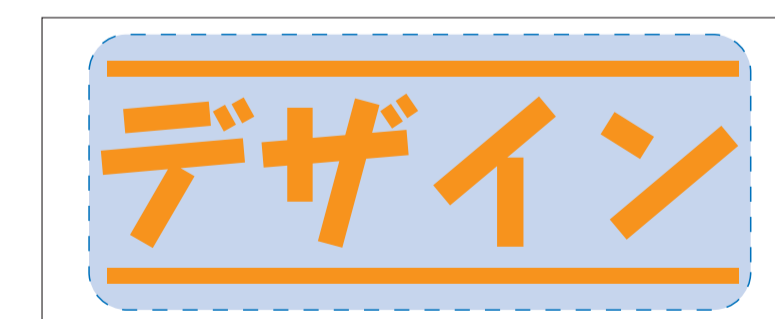
デザイン

①

☆仕上がりイメージ



☆展開時イメージ



② ※太線がアートボードサイズです



③



レイアウト可能範囲: W195×H82 (mm)

■パッド印刷 最大範囲: W30×H40 (mm)

■昇華転写印刷 最大範囲: W195×H82 (mm) ※角R12mm