

遮光 UV カットタオル

●クライアント：
●営業担当：
●制作担当：
●受注番号：
●納期：2026 年 00 月 00 日
●ロット：
●デザインサイズ：W000mm
●刷り色：1C
●刷り位置：図参照
版下原寸サイズ

《インクジェット用データ作成時の注意》

■セーフティゾーン


…切れてはいけないロゴ・文字・絵柄等は
点線内に収めて作成してください。

■塗足し

…タオル全面に絵柄や下地が入る場合は、
四方30mmずつ塗足しを付けてください。

■デザイン上の注意点

…枠線付き・直線のデザインは、タオルの
個体差により、仕上がり時に歪む可能性が
あります。

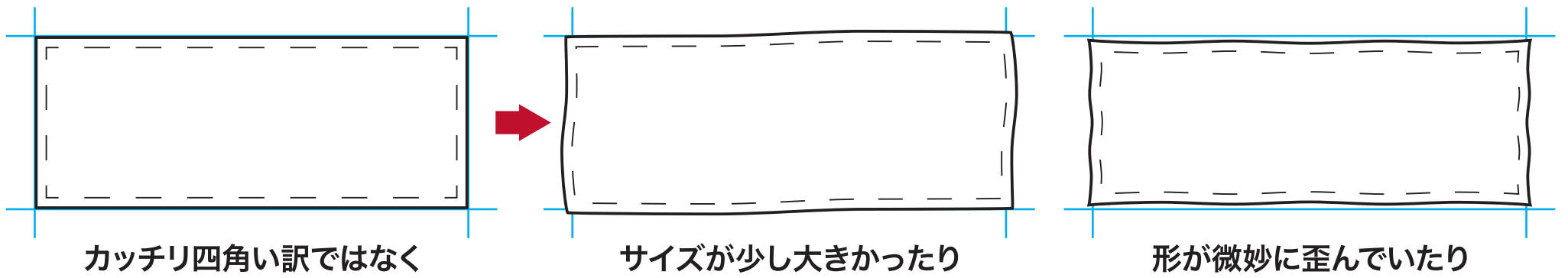


デザインスペース：W120×H150 (mm)

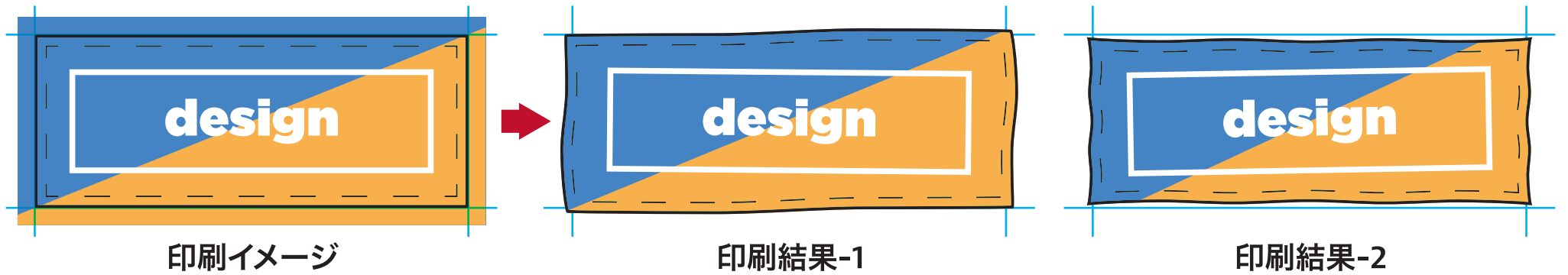
■シルク印刷 最大範囲：W120×H150 (mm)

❗ タオル印刷-デザイン作成時の注意点- ❗

タオルのサイズ・形状には個体差がございます




タオルの個体差により、印刷位置に多少のズレが発生いたします



下記の4デザイン ズレが目立ちますのでご注意ください

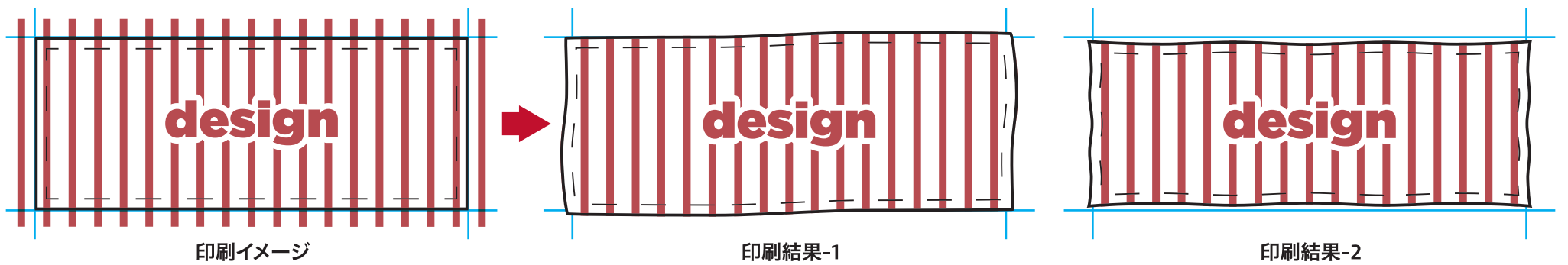
1) 形状に沿った「フレーム」のあるデザイン



2) 形状に対して「並行」が取れるデザイン



3) 形状に対して「垂直」が取れるデザイン



4) 形状に対して「対角線」が取れるデザイン

